


# L.I.F.E.

LIVING INFORMATION FORMS ENERGY  
BIORESONANCE & BIOFEEDBACK TECHNOLOGIE



## Manuel d'Utilisation

# BILAN & RÉÉQUILIBRAGE ÉNERGÉTIQUE

UNE APPROCHE FUTURISTE DES MÉDECINES ANCESTRALES





**NE PAS UTILISER LES HARNAIS OU LE PAD AVEC LES CLIENTS QUI ONT DES PACEMAKERS OU DES APPAREILS ELECTRONIQUES !**

Vous devez utiliser la fonction métaespace avec les clients munis d'un pacemaker.



**N'UTILISER LE SYSTEME L.I.F.E. SUR DES FEMMES ENCEINTES SOUS AUCUN PRETEXTE !**

Nous n'avons pas de preuve que cela puisse nuire au fœtus, mais afin d'éviter des poursuites, ce n'est pas recommandé.

**NOTEZ : VOUS DEVEZ SORTIR ET COMPLETEMENT FERMER L'ORDINATEUR PUIS LE REDEMARRER, ET ROUVRIRE LE PROGRAMME CHAQUE FOIS QUE VOUS TRAVAILLEZ AVEC UN CLIENT NOUVEAU OU EXISTANT !**

Sauf si cela est dans notre champ de pratique, nous **NE POUVONS PAS** vendre ou recommander de médicaments, nutraceutiques, herbes, homéopathie ou suppléments de quelque nature que ce soit ! (Ou recommander le fait que les clients arrêtent de prendre leurs médicaments !) **IL EST IMPORTANT DE NE PAS OUBLIER QUE** seuls les praticiens de santé dûment qualifiés et autorisés peuvent émettre des hypothèses relatives à des troubles spécifiques.

Il est donc impossible de fournir une quelconque information écrite aux clients.

Quantaform, le distributeur et les formateurs ne sont pas responsables de toute fausse interprétation.

## Faites attention à votre terminologie !

- Nous NE diagnostiquons PAS :** Nous observons le **stress initial** du corps à l'aide d'un stimuli sur plus de 7000 items.
- Nous NE faisons PAS de prescriptions.**
- Nous NE traitons PAS :** Nous **libérons, normalisons, relâchons, ou équilibrons.**
- Nous NE soignons PAS :** Nous **équilibrons.**
- Nous N'utilisons PAS le mot "Maladie" :** Nous utilisons le terme "**Réponse au Stress**".
- Nous NE faisons PAS d'affirmation ou de promesse :** Il y a plusieurs approches de la guérison et aucune garantie. C'est notre travail d'éduquer nos clients afin qu'ils aient davantage le contrôle de leur propre santé.

**Veillez-vous rappeler.....** Les lois de la politique RGPD protège les données personnelles clients.

**Ne parlez d'un client avec personne, même avec un autre praticien, sans une permission écrite ou un formulaire d'information ou d'enregistrement signé.**


## Que PUIS-JE faire ?

- **Nous POUVONS** identifier des zones de stress, réduire les muscles pour libérer la tension, et accompagner une personne à travers d'un processus de relaxation.
- **Nous POUVONS** relaxer les muscles afin de libérer la tension.
- **Nous POUVONS** accompagner une personne au travers un processus de relaxation.
- **Nous POUVONS** aider une personne à identifier ses facteurs de stress.
- **Nous POUVONS** les aider dans leurs prises de responsabilités.
- **Nous POUVONS** offrir des articles concernant les bénéfices du contrôle du stress.
- **Nous POUVONS** les soutenir.
- **Nous POUVONS** les assumer.
- **Nous POUVONS** les écouter.



# L.I.F.E.

LIVING INFORMATION FORMS ENERGY  
BIORESONANCE & BIOFEEDBACK TECHNOLOGIE



## Prise en Main



Ce manuel a été réalisé par  
Nelda Lapostat  
Corinne Bongioanni  
Dominique Martinez



# Pourcentage de réinformation & consolidation

rectifier à minimum 85%

Formulaire 7

## Test de Réactivité

Fixer Durée 1 % Rectifié 0

Méta-Espace Harnais % Complet

ID	Nom Item	Signif	0-----10-----20-----30-----40-----50-----60-----70-----80-----90-----100
3878	E42 Chong Yang	501	
3951	GI8 Xia Lian	501	
4773	Hypotonie Med	501	
5181	Régulateur de l'Horloge Bio	501	
5729	Entamoeba Histolytica	501	
5749	Herpès Progenitalis	501	
6417	Phosphorus #2	501	
1912	Dysménorrhé	500	
2873	Ergot	500	
3368	Laurocerasus	500	
3794	TRIODOTHYRONINE60	500	
4487	Conflit de genre	500	
5502	Grand Dentelé	500	
6497	Trompe de Fallope	500	
6800	Oxyde de méthyle	500	
585	Grewia tenax	499	

Allergènes	Acides Aminés	Ayurvédique	Bactérie
Os	Cerveau	Chromosomes	Circulatoire
Dentaire	Digestif	Maladies	Drainage
Oreilles	Enzymes	Yeux	Ess. Florale
Champignon	Glandes	Métaux Lourds	Homéopathie
Hormones	Lymph	Méridiens	Miasmes
Muscles	Nerfs	Nosodes	Parasites
Pesticides	Respiratoire	Sanum	Sarcodes
Sinus	Rachidien	Toxines	Vaccins
Virus	Vitamines	Divers	Tous

Entrer Item à Rechercher Recherche Effacer

Vérifier Nom-Item

ID	Nom Item

Importer Exporter Trier Supprimer

Vérifier Item Seul 0 5 Secondes Auto

Affirmation Personnelle Feedback 30 secondes

Visite Antérieure

11/02/2020 09:59:35

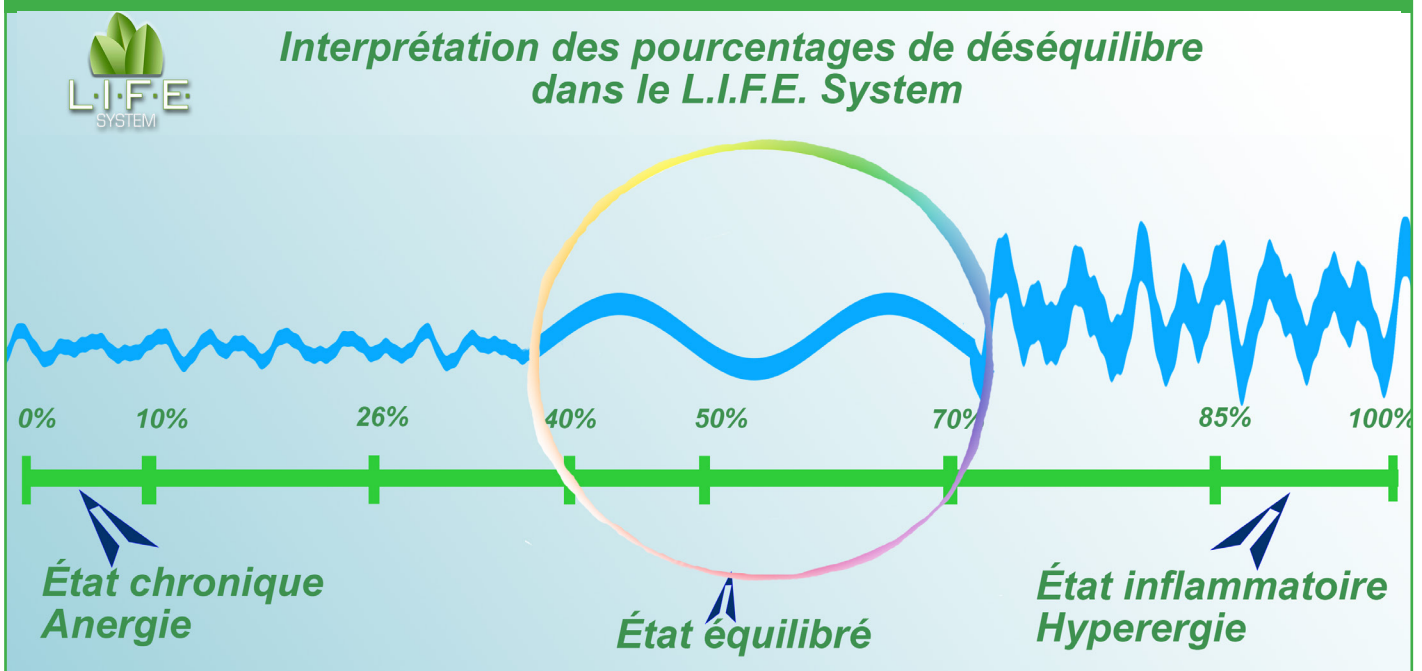
12/02/2020 09:36:08

Sauvegarder Rétablir

Nom du Client

Test, Test

Pourcentage entre 40% & 70% Etat équilibré  
 Traiter entre 0% & 26% Et entre 80% & 100%.  
 Dans tous les autres programmes Wellness - % à rectifier minimum 85%



Nous avons accordé un grand soin à l'élaboration de ce Manuel d'utilisation. Qui vise non seulement à vous guider dans votre navigation et dans l'utilisation des différents tableaux du programme "Bien-être" du L.I.F.E-System, mais aussi à vous fournir des informations de compréhension que vous retrouverez en miroir, face aux différents tableaux concernés.

**Pour une meilleure lisibilité, il a été conçu en 3 parties distinctes :**

**Prise en main** avec la conception de fiches thématiques adaptées pour un démarrage serein et une mise en route facilitée.

Avertissements	p.2
Interprétation des pourcentages de déséquilibre dans le L.I.F.E-System	p.4
Accueil	p.6
Mot de passe	p.7
Fiche Client	p.8 & 9
Mettre une photo	p.10
Phase pour Anamnèse	p.11
Pré-réglages	p.12
Mise en route des vibrations	p.13
Facteurs de Stress Géopathique	p.14
Libérer le Stress Géopathique	p.15
Calibrage Tri-vectorel	p.16
Mode de Vie	p.17
Test de Réactivité	p.18 & 19
Principe de Rééquilibrage	p.20
Items Test de réactivité	p.21
Traitement sur Mesure	p.22
Créer vos propres Items	p.23
Bilan de Base	p.24 & 25
Les champs d'applications	p.26

**Fonctionnement général** pour l'interprétation des symboles, courbes, couleurs, et chiffres que vous allez retrouver tout au long de vos séances sur l'ensemble des tableaux du L.I.F.E-System.

Guide des symboles	p.28
Interprétation des "Tests Potentiels"	p.29
Frequences	p.30
Quelques Faits Remarquables	p.31
Interprétation des Pourcentages	p.32
Bioresonance : Définition & Principes de Base	p.33
Sauvegarde - Backup - Clients	p.34
Tester & Contrôler le Bon Fonctionnement des Harnais	p.35
Information générale de fonctionnement des programmes	p.36

**Les 34 programmes Bien-être** et leur spécificité.

Les tableaux de ces programmes vont vous donner des instructions plus approfondies qui accompagnent l'anamnèse du client et l'expérience du thérapeute. Vous trouverez le sommaire de ce paragraphe en début de 3<sup>ème</sup> partie.

Le **L.I.F.E.-System** est une **Technologie Quantique de Biorésonance et de Biofeedback**.

Destiné aux professionnels de santé et de la relation d'aide, le **L.I.F.E.-System** intervient dans la gestion du stress et la prévention par l'équilibrage du Champ corporel des personnes.

Le L.I.F.E.-System propose 36 programmes permettant d'explorer l'être humain sur le plan physique, énergétique, psychique et spirituel.

Cet outil permet au praticien de découvrir l'origine d'un symptôme, détecter les déséquilibres du champ corporel, découvrir les mécanismes pour permettre au corps de se réparer et ainsi retrouver son homéostasie ou point d'équilibre. Ainsi pour le praticien de santé, le L.I.F.E.-System est une aide précieuse pour accompagner la personne dans la mise en place d'un mieux être.

Les informations données **ne saurait être interprétées comme un diagnostic médical** concernant, la guérison, l'atténuation, le traitement et la prévention de la maladie, ou toute autre condition.

Cet Appareil Ne Doit Pas Etre Utilisé Sur Des Clients Avec Pacemaker. Utiliser Avec Protection Médicale De Surcharge Ou Piles



**Le Système L.I.F.E**  
PROFESSIONAL BIOFEEDBACK TECHNOLOGY

Le logiciel du système L.I.F.E est un matériel protégé par le droit d'auteur qui appartient à Harmonic Energetic Technologies LLC et qui est uniquement à utiliser par un licencié enregistré et formé.  
La distribution non autorisée, la reproduction, la revente, le leasing ou l'utilisation du logiciel du système L.I.F.E. et des ses composants sont interdits. En cliquant sur le bouton " continuez" en bas,

Continuez      Sortir

L.I.F.E Pro  
Multi Language  
Life Pro Rel 9M EU  
2016.02.08

© Copyright 2015 Harmonic Energetic Technologies, LLC.

Pour activer le système pour la première fois, le distributeur du L.I.F.E.-System enregistrera votre nom en tant que détenteur du logiciel afin de recevoir votre code individuel d'activation de la part de l'équipe "Living Information Systems".

Si vous installez le programme sur plusieurs ordinateurs, il vous faudra demander un code pour chaque poste. Cette procédure pourra être exécutée une seule fois par ordinateur. Chaque détenteur pourra installer le système sur trois ordinateurs.



# MOT DE PASSE



**N'UTILISEZ NI LE HARNAIS, NI LE BOITIER D'INTERFACE AVEC DES CLIENTS AYANT UN STIMULATEUR CARDIAQUE.**

## OUVERTURE DE SESSION

Avant d'accéder à la page Log In / Navigation, la diode Marche du boîtier doit être allumée (diode à droite), mais pas forcément les autres diodes du boîtier et ceux des harnais, car leur état dépend de la dernière opération du LIFE. Lorsque vous accédez à la page Log In / Navigation, seul la diode Marche du boîtier doit être allumée.

## MOT DE PASSE

Un mot de passe est nécessaire pour accéder aux fonctions. Cela permet de protéger vos données et d'empêcher toute utilisation non autorisée du logiciel. Une fois le logiciel LIFE installé, le mot de passe par défaut est le chiffre 1.

Seul le bouton vert de sortie est actif jusqu'à ce que l'utilisateur entre le mot de passe.

Laissez le nom d'utilisateur "L.I.F.E.-System" et tapez votre mot de passe dans la zone prévue. Ensuite, cliquez sur le bouton "Login".

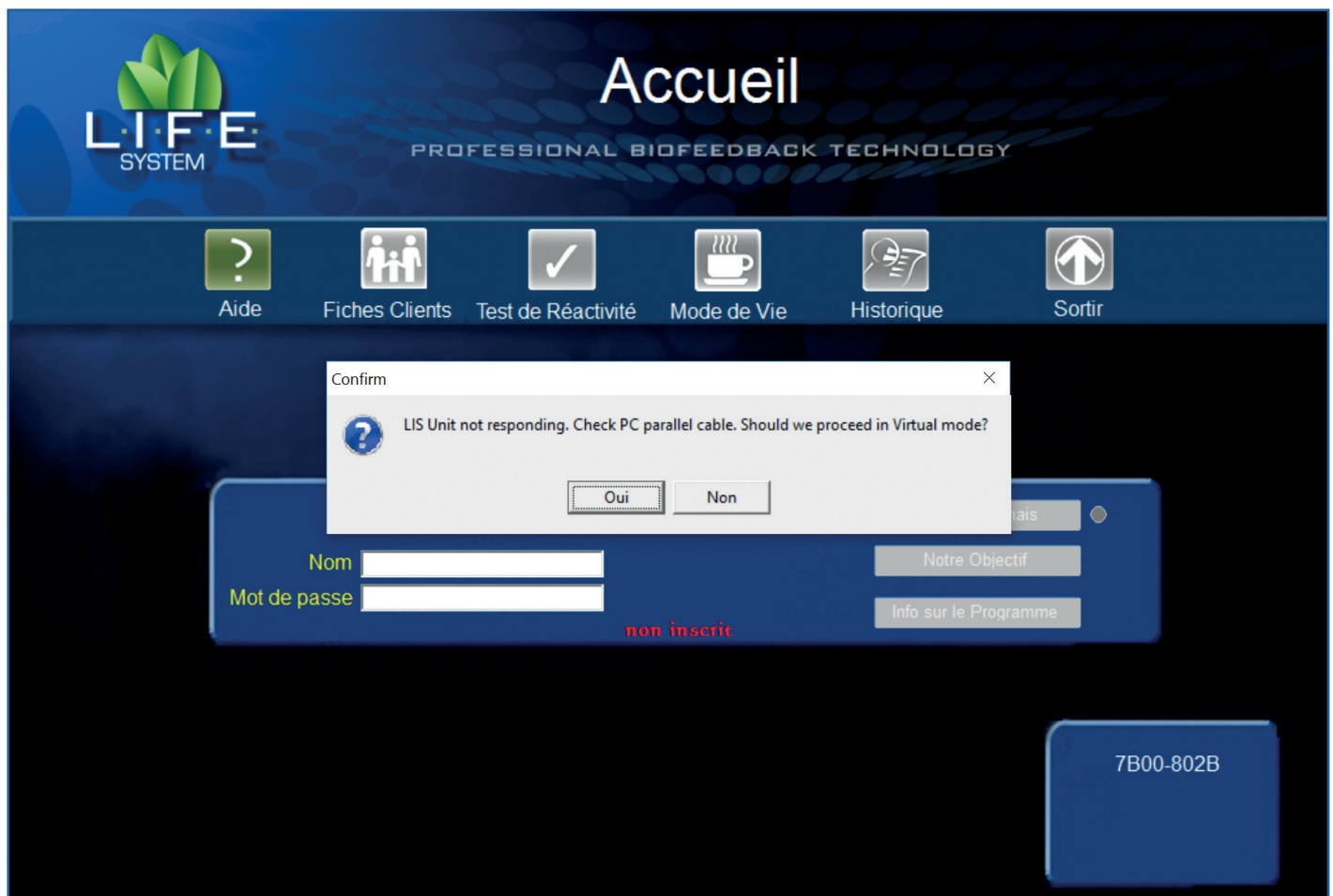
Il est aussi possible de changer le mot de passe : cliquer sur le bouton "Changer mot de passe", laisser le nom d'utilisateur "L.I.F.E.-System" et ensuite remplir le champ mot de passe avec le nouveau mot de passe.

**Indice :** Veillez à ce que l'indice que vous fournissez soit suffisamment clair pour vous rappeler votre mot de passe. Lorsque vous avez terminé, cliquez sur "Ok". Si vous oubliez votre mot de passe, vous devrez contacter le service support technique de L.I.F.E.-System.

## DEMANDE D'UNE SESSION

Cliquer sur "**Fiches Clients**" pour accéder à une fiche client existante ou en créer une nouvelle.

**Option :** Ouvrir l'Historique si nouveau client ou besoin de revoir des informations (lien vers formulaire 6). Pour revenir en arrière cliquez sur le bouton fiche client.



## 1 ENTRER UN NOUVEAU CLIENT

Cliquez sur le bouton **Nouveau** (cf. bouton 1) à gauche de l'écran.

Renseignez avec précision le nom de famille, le prénom, le genre de la personne ou de l'animal, l'adresse de son domicile, la ville, le code postal, la date, le numéro de téléphone, le pays, la date de naissance ainsi que l'heure et le lieu de naissance.

## 2 EFFACER UNE FICHE CLIENT

Sélectionner son nom sur la liste de clients dans le cadre de droite et cliquez sur le bouton **Effacer** (cf. bouton 2) à gauche de l'écran. Un panneau apparaît vous demandant de confirmer l'annulation de la fiche.

## 3 ENREGISTRER UNE FICHE CLIENT

Cliquez sur le bouton **enregistrer** (cf. bouton 3) dans le cadre à gauche afin d'enregistrer toutes les modifications effectuées.

## 4 IMPRIMER VISITE

Cliquez sur le bouton **imprimer visite** (cf. bouton 4) dans le cadre à gauche pour vous permettre de visualiser :

- Informations Client.
- Résultat des 30 premiers items du test de réactivité sauvegardé lors des visites antérieurs.
- Profil historique contenant les informations du niveau de santé fournies par le client.

## 5 IMPRIMER CLIENTS

Vous permet d'imprimer tout ou partie de la liste de vos clients en fonction de critères sélectionnés.

## 6 SPECIAL ARCHIVE

Vous permet de créer une copie de sécurité de votre banque de données.

## 7 RETABLIR DONNÉES

Vous permet de récupérer votre base de données précédemment enregistrée.

## 8 PHOTO CLIENT

Si votre client vous fournit une photo, elle peut être importée depuis une clé USB ou d'une autre source d'image et enregistrée dans le fichier **Photo Client** (en JPG).

Utiliser les boutons "**charger photo**" ou "**enlever photo**" (cf. bouton 8)

**SOYEZ VIGILANT SUR LA PROVENANCE DE LA PHOTO.**

## 9 POUR EFFACER UNE VISITE ANTERIEUR

Sélectionnez la date sur la liste **Visites Antérieures** et cliquez sur **Enlever Visite**. (cf. bouton 9).

Pour ajouter un rendez-vous pour un client existant, surlignez le nom du client sur la liste et cliquez le bouton **Nouveau**. Une date s'ajoutera au dossier du client.

## 10 AFFIRMATION PERSONNELLE

L'insertion d'une **Affirmation Personnelle** et d'une photo de votre client est **vivement recommandée**. Entrez l'affirmation personnelle dans la boîte **Affirmation Client**. Celle-ci sera sauvegardée avec le reste des renseignements.

Cette affirmation peut être modifiée lors de visites ultérieures.

**Important : cette affirmation doit être POSITIVE.**

## 11 CHOIX D'UN CLIENT EXISTANT

Sélectionnez un client dans la liste proposée à droite de l'écran. Vous pouvez utiliser le tri selon différents critères tel que : nom de famille, code postal, ville... pour retrouver un client plus rapidement.

## 12 NAVIGATION

Permet de revenir à la page d'accueil.

## 13 TEST DE REACTIVITÉ

Acces à tous les programmes de rééquilibrage.

## 14 MODE DE VIE

Permet d'accéder et de compléter les informations sur les comportements et les impacts extérieurs susceptibles d'influer sur la santé.

## 15 HISTORIQUE

Renseigne d'une séance à l'autre, les évolutions des informations génériques de votre client.





# FICHE CLIENT



Ne pas utiliser les harnais et le boîtier d'interface sur des personnes ayant un stimulateur cardiaque, un stén, ni sur les femmes enceintes.

Consultation ou saisie des coordonnées des clients.

Permet de sélectionner la fiche client avant de lancer les tests et les rééquilibrages.

Fiche Client (Démographie)

**Démographie**  
PROFESSIONAL BIOFEEDBACK TECHNOLOGY

Aide Navigation Test de Réactivité Mode de Vie Historique

Nouveau 1 Effacer Client 2 Enregistrer 3 Imprimer Visite 4 Imprimer Clients 5 Special Archive 6 Rétablir Données 7

Photo Client  
Charger Photo 8 EnleverPhoto

Membre ID 12 Nom De Famille Lapostat Prénom Claude-Jean Membre-Type Homme 13  
Adresse - 826 Chemin de la Chèvre d'Or  
Ville Biot Etat Code Postal Date 01/04/2016 14  
Téléphone - Résidence Pays 15  
Date de Naissance 10/03/1946 Lieu de Naissance Fontenay Heure de Naissance 23:20  
Email/Courriel  
Visite Antérieure  
Nouveau 01/04/2016 15:27:06 MR  
Eff. Visite 02/04/2016 10:43:51 MR 9  
26/07/2016 21:13:13  
29/07/2016 14:44:18  
Client Affirmation 10

Membre ID Trier Par

Membre	Nom De Famil	Prénom	Membre-Type	Em
1	Lapostat	Claude-Jean	Homme	
2		Chantal	Femme	
3		Gabriel	Homme	
4		Olivier	Homme	
5		Sheri	Femme	
6		Emma	Femme	
7		Nathan	Homme	
8		Vanessa	Femme	
9		Philippe	Homme	
10		Jacqueline Nelda	Femme	
11		Nicole	Femme	
12		Huck	Homme	

Employeur Titre  
Adresse - Travail  
Ville Etat Code Postal  
Pays Téléphone - Travail

L'écran Démographie contient tous les renseignements propres à votre client.

## Procédure de démarrage :

**A - Fiche Client :** Renseigner correctement votre fiche client, voir page en face.

## B - Avant de commencer : Allez dans le programme Bien-Être

**1 - Choix EMR :** Cliquez sur test de réactivité, puis sur Bien-être : **protection EMR :** choisir harnais ou métaespace. Contrôlez la fréquence utilisée.

**2 - Musique :** choisissez toutes les musiques que vous voulez. N'oubliez pas de cliquer sur jouer pendant les commentaires et "mélanger la musique".

**C - Calibrage :** Cliquer sur Fiches clients, puis "Mode de Vie" pour lancer le calibrage. Explication page 16.

**D -** Pour le reste de la procédure, vous référer au Bilan de base aux pages 24 et 25.



Ce manuel vous est proposé par Quantaform International© - Biot-Sophia-Antipolis et ne peut pas être reproduite sans son autorisation.  
+33(0)4 93 65 55 00 +33 (0)6 07 05 92 17- site : [quantaform.com](http://quantaform.com) - [claud.jean@quantaform.com](mailto:claud.jean@quantaform.com)  
+33(0)7 86 56 02 13 - [nelda.communication@gmail.com](mailto:nelda.communication@gmail.com) - <https://www.youtube.com>



# METTRE UNE PHOTO



Démographie

**Démographie**  
PROFESSIONAL BIOFEEDBACK TECHNOLOGY

Aide Navigation Test de Réactivité Mode de Vie Historique

Recherche Prénom  
Recherche Famille  
Recherche ID#  
Effacer

Nouveau  
Effacer Client  
Enregistrer  
Imprimer Visite  
Imprimer Clients  
Spéciale Archive  
Rétablir Données

**Photo Client**  
1 Charger Photo  
2 Enlever Photo

Membre ID 2341 Nom De Famille Prénom Membre-Type  
Adresse - Résidence  
Ville Etat Code Postal Date 24-Jan-20  
Téléphone - Résidence Pays  
Date de Naissance 24-Jan-20 Lieu de Naissance Heure de Naissance  
Email/Courriel

Visite Antérieure  
Nouveau  
Effacer Visite  
Client Affirmation

Membre	Nom De Famil	Prénom	Membre-Type	Em
2339				
2341				
2019	Vincent	Olivia	Femme	
2292	ABADIE	MURIEL	Femme	
2127	Abadou	Soraya	Animal male	
604	Abba	Michèle	Femme	
446	Abbas	Sadia	Femme	
1505	Abecassis	Aline	Femme	
967	Abensour	Bernard	Homme	
32	Abhegani	Alisa	Femme	
209	Abrard	Gisele	Femme	
211	Abrard	Philippe	Homme	

Employeur Titre  
Adresse - Travail  
Ville Etat Code Postal  
Pays Téléphone - Travail

## Prenez une photo et enregistrez la dans le système.

La photo doit être exempte de toute autre source d'énergie autant que possible, c'est-à-dire : autres personnes, images de fond, etc. Le client doit enlever les lunettes.

Les photos sont des images holographiques contenant de l'information énergétique au sujet de votre client.

**Mettez régulièrement à jour la photo de votre client.**

Il n'est pas recommandé d'utiliser des images transférées d'internet car elles peuvent contenir des virus.

Soyez sûr de l'intégrité de la source de votre image.

1

**D'abord, créez un fichier dédié dans votre ordinateur** aux photos de vos clients.

Prenez la photo du client, puis choisissez **"charger photo"**. Cela va ouvrir une boîte de dialogue.

Choisissez le fichier contenant la photo de votre client.

**Double cliquez** sur la photo et elle va apparaître dans la boîte d'images.

2

Pour supprimer la photo du client, cliquez sur **"Enlever Photo"**.



# PHASE POUR ANAMNESE



**Ne pas utiliser les harnais et le boîtier d'interface sur des personnes ayant un stimulateur cardiaque, un stén, ni sur les femmes enceintes.**

Une bonne anamnèse est essentielle pour comprendre les besoins de votre client. Le L.I.F.E-System fournit 3 tableaux pour vous aider et vous guider comme un fil rouge. Les Listes non exhaustives sont à compléter par des questions directes au client. C'est en respectant cette méthode que vous serez plus précis et efficaces dans votre approche de rééquilibrage.

**Démographie**

PROFESSIONAL BIOFEEDBACK TECHNOLOGY

Recherche Prénom  
Recherche Famille  
Recherche ID#  
Effacer

Aide Navigation Test de Réactivité Mode de Vie Historique

Nouveau  
Effacer Client  
Enregistrer  
Imprimer Visite  
Imprimer Clients  
Spéciale Archive  
Rétabir Données  
Photo Client  
Charger Photo  
Enlever Photo

Il n'y a aucune photo de ce client dans la base de données

Membre ID: 2341  
Nom De Famille: Prénom: Membre-Type: [dropdown]  
Adresse - Résidence: [dropdown]  
Ville: [dropdown] Etat: [dropdown] Code Postal: [dropdown] Date: 24-Jan-20  
Téléphone - Résidence: Pays: [dropdown]  
Date de Naissance: [dropdown] Lieu de Naissance: [dropdown] Heure de Naissance: [dropdown]  
Email/Courriel: [dropdown]  
Visite Antérieure: [dropdown] 24-Jan-20 11:28:45 AM  
Nouveau  
Effacer Visite  
Client Affirmation: [dropdown]

Membre ID	Nom De Famille	Prénom	Membre-Type
2341			
2019	Vincet	Olivia	Femme
2292	ABADIE	MURIEL	Femme
2127	Abadou	Sorop	Jeune/male
604	Abba	Michèle	Femme
446	Abbas	Sada	Femme
1905	Abecassis	Aline	Femme
967	Abenour	Bernard	Homme
32	Abegani	Alaa	Femme
209	Abard	Girole	Femme
211	Abard	Philippe	Homme

Employeur: [dropdown] Titre: [dropdown]  
Adresse - Travail: [dropdown]  
Ville: [dropdown] Etat: [dropdown] Code Postal: [dropdown]  
Pays: [dropdown] Téléphone - Travail: [dropdown]

## PREPARER LE CLIENT

Les clients doivent enlever :

- ✓ Les bijoux qui ne sont pas portés 24h sur 24, incluant les montres.
- ✓ Téléphones cellulaires (*même éteints*).
- ✓ Lunettes de vue.

Vous devez expliquer comment vous allez connecter le client et ce qui va se passer.

### Utilisation Harnais

Placez les harnais sur les membres : les Diodes touchant l'intérieur des chevilles et poignets.

Placez le harnais sur la tête avec douceur et attacher derrière avec le velcro : le fil pend du côté gauche, la Diode rouge étant à gauche impérativement.

**Si vous utilisez le PAD** : placez-le directement à l'arrière du client, la corde vers le haut.

**Mode de Vie**

PROFESSIONAL BIOFEEDBACK TECHNOLOGY

Aide Fiches Clients Test de Réactivité Arrêt Feedback Historique Sauvegarder

Nom du Client: [dropdown]  
Test Test: [dropdown]  
Visite Antérieure: [dropdown]  
Calibrage: [dropdown]  
Lancer Calibrage

Ablation D'Organes Majeurs? Si Oui, Combien?  
 Médicaments Prescrits? Si Oui, Combien?  
 Consommation De Tabac? Si Oui, Combien De Fois Par Jour?  
 Utilisation De Stéroïdes Dans La Dernière Année? Si Oui, Combien?  
 Plombages Amalgames? Si Oui, Combien Actuellement?  
 Drogues Euphorisantes? Si Oui, Combien Dans Les Derniers 30 Jours?  
 Allergies Débitantes? Si Oui, Combien?  
 Pathologies Emotionnelles-Mentales? Si oui, Combien?  
 Acceptez-Vous La Responsabilité De Votre Santé? Entre 1 Et 10  
 Pourcentage De Lipide Dans Votre Diète? Moyenne De 29 à 39%

Stress Emotionnel? Estimer Entre 0% Et 10%  
 Sucrées? Estimer nb Par Jour. (Bonbon, Cola, Gâteau, Etc.)  
 Exercice Hébdomadaire? Combien De Sessions De 15 min/Semaine?  
 Spiritueux? Si Oui, Combien Par Semaine En Moyenne?  
 Caféine? Combien Par Jour? (Café, Thé, Cola, Etc.)  
 Exposé à Des Toxines Graves? Si oui, Combien?  
 Infections Majeures Dans Votre Vie? Si Oui, Combien?  
 Traumatismes Majeurs Dans Votre Vie? Si Oui, Combien?  
 Consommation D'Eau Par Jour? Combien De Verres?  
 Estimez-Vous Avez Un Suspens? Si Oui, Combien De Kilo?

Entrez les réponses numériques du client dans chacune des 20 cases. Ne pas taper zéro, pourcentages ou lettres dans aucun des champs, juste des nombres. Si la réponse est zéro, laissez un blanc.

**Sauvegarder** après avoir enregistré et vérifié l'information dans tous les champs appropriés.

**Profil Historique**

PROFESSIONAL BIOFEEDBACK TECHNOLOGY

Troubles Hérititaires: Apostol Claude-Jean  
Mère: [dropdown]  
Père: [dropdown]

Aide Fiches Clients Mode de Vie Enregistrer

**Droit**  
 Amygdale  
 Cerveau  
 Main  
 Vég. Adrénoïdes  
 Appendice  
 Vés. Biliaire  
 Rate  
 Thyroïde  
 Utricle  
 Ovaries  
 Rein  
 Pousmon  
 Vess. Partie  
 Estomac Partie  
 Intestin  
 Thyroïde  
 Testicules

**Gauche**  
 Bras Complet  
 Bras Sous Le Coude  
 Main  
 Main Partie  
 Doigt(s)  
 Epau(e)  
 Jamb(e) Complète  
 Jamb(e) Sous Le Genou  
 Pied  
 Pied Partie  
 Oreil(l)e  
 Oeil Ou Vision  
 Oreille Ou Audition  
 Rachis Partie  
 Pelvis Partie  
 Testicules

**Médicaments**  
 Antalgique  
 Pression Sang  
 Diabète Sang  
 Cholestérol  
 Reim  
 Antidépresseur  
 Antidépresseur  
 Neuroleptique  
 Médic. Cancer  
 Antibiotique  
 Stéroïdes  
 Féfé  
 Médic. Osseux  
 Thyroïde  
 Digestif  
 Médic. Diabète  
 Contraception  
 Parkinson

**Expositions Toxiques**  
 Tox. Salon De Beauté  
 Toxines Industrielles  
 Amiante, Fibre Verre  
 Cholestérol  
 Métaux Lourds  
 Expos. Aux Radiations  
 Additifs Alimentaires  
 Herbicide, Insecticide  
 Chlore, Fluor  
 Pollution Air, Eau  
 Maladies Infectieuses

**Maladies Majeures**  
 Maladie Vasculaire, Circulatoire, Artères, Veines  
 Infections Ou Hépatite, Otitites  
 Cancéres, Tumeurs Ou Maladie Dégénérative  
 Trouble Défécatoire Ou D'Absorption  
 Adhésions Aux Drogues Ou Alcohol, Expo. Toxique  
 Trouble Cognitif Ou Hérititaire  
 Allergies Ou Tendance Allergique  
 Trauma Blessure Ou Ancienne Blessure  
 Trouble Endocrinien, Glandulaire Ou Hormonal  
 Trouble Mental Ou Emotionnel Passé  
 Sensibilité, Vue, Odeur, Goût, Sensation Ou Oudrat  
 Sensibilité, Humidité, Chaleur, Froid, Etc.

**Genres de Stress**  
 Donnez une brève description du genre de stress:  
 Travail, famille, relations, etc.

01/14/2016 15:27:06  
 02/04/2016 10:43:51  
 28/07/2016 21:13:13  
 28/07/2016 14:44:18

Les questions posées dans ce tableau sont génériques et ne représentent pas un profil médical.

L'information est rassemblée afin d'aider le client et le praticien à comprendre quel processus accompagne le bien-être et le style de vie général du client.

L'information doit être vérifiée avec le client lors des visites suivantes afin de vérifier que client travaille dans le sens d'opérer des changements pour influencer son état de relaxation ou de bien-être.

L'information provenant de ce profil va être enregistré dans un fichier daté relié à la boîte des Visites antérieures.



Ce manuel vous est proposé par Quantaform International© - Biot-Sophia-Antipolis et ne peut pas être reproduite sans son autorisation.  
 +33(0)4 93 65 55 00 +33 (0)6 07 05 92 17- site : [quantaform.com](http://quantaform.com) - [claude.jean@quantaform.com](mailto:claude.jean@quantaform.com)  
 +33(0)7 86 56 02 13 - [nelda.communiquaion@gmail.com](mailto:nelda.communiquaion@gmail.com) - <https://www.youtube.com>




# PRÉ-RÉGLAGES



Le Système L.I.F.E. est un scanner de biorésonance QUANTIQUE mesurant les réponses électromagnétiques quantiques (cf : fiche Calibrage).

- ✓ Un système totalement impartial
- ✓ Indépendant du contrôle musculaire subtile
- ✓ Information de réponse au stress en quelques secondes
- ✓ Habilité à identifier les facteurs causals sous-jacents
- ✓ Facilement transportable pour les visites à domicile



La capacité à répondre aux stimuli est une caractéristique fondamentale des organismes vivants. Les organismes avec un **Système Nerveux Autonome (SNA)** sont bien adaptés aux changements dans l'environnement externe et à l'intérieur du corps. Le système nerveux possède **trois fonctions distinctives** :

1. **Collecter les informations** sur les changements dans l'environnement, à la fois interne et externe.
2. **Lancer un processus sur cette information** en la liant régulièrement à de précédentes expériences.
3. **Agir sur cette information** en la coordonnant aux réponses de l'organisme.

Le **Système Nerveux Autonome** est composé de cellule spécialisées nommées **nerfs ou neurones**. Ces Cellules sont **liées entre elles par des tissus conjonctifs qui forment les fibres nerveuses**. Ces neurones sont stimulés par des changements dans leur propre environnement afin de transmettre l'information de et vers le système nerveux central. Ceci est effectué par **une série d'impulsions électriques** qui passent le long des neurones pour les stimuler et transmettre l'information.

**Il y a trois types de neurones : moteurs, relais et sensoriels.**

**Le Système L.I.F.E. introduit plus de 7000 signaux individuels fréquentiels au corps humain !**

Afin de tirer la quintessence d'analyse de ce scanner performant, il est nécessaire avant de commencer l'analyse d'effectuer certains réglages essentiels destinés à établir la connexion entre l'appareil et le client pour une communication optimum.

## Réglages préliminaires du Bilan énergétique du L.I.F.E-System

Voir réglages préliminaires et Bilan de base page 24  
et les équilibrages essentiels page 25



# MISE EN ROUTE DES VIBRATIONS



Ne pas utiliser les harnais et le boîtier d'interface sur des personnes ayant un stimulateur cardiaque, un stén, ni sur les femmes enceintes.

A partir de cette page vous pouvez accéder à tous les programmes du L.I.F.E.-Système.



1

## CHANGER INTENTION

Ce fichier contient des affirmations universelles qui ne sont d'aucune confession religieuse et qui ont été écrites par l'équipe de "Living Information Systems". Ces affirmations restent actives pendant que vous vous servez du programme.

Vous pouvez les éditer, les retirer ou en rajouter en supprimant ou en saïssissant le texte de votre choix.

2

## PROTECTION EMR

Vous pouvez modifier le réglage EMR (registre de protection électromagnétique) mais **il est fortement recommandé d'utiliser le réglage EMR par défaut**, qui vous offre une protection maximale. Cette option permet d'activer ou de désactiver le harnais et le meta-espace.

3

## MUSIQUE

Permet de choisir les musiques qui seront diffusées au cours de votre séance et d'en importer.

4

## STRESS GEOPATHIQUE

### TEST GEOPATHIQUE

Permet de déceler des stress géopathiques liés à l'environnement de l'individu et aider à obtenir un plus haut degré d'équilibre énergétique.

### LIBERER STRESS GEOPATHIQUE

Rééquilibrer les facteurs de stress géopathique.

5

## TABLEAU DES PROGRAMMES

Permet d'accéder aux 36 programmes spécifiques. Vous trouverez les explications détaillées en fonction du profil sélectionné dans les pages suivantes.



**Croix de Curry** indique des énergies électriques perturbatrices

- Les Maillages du réseau curry sont d'environ un demi-mètre de largeur et on peut en trouver qui font jusqu'à trois mètres. Ils sont également horizontaux.
- Ils peuvent engendrer des symptômes sur les organes, sur leurs points de croisement.

**Croix de Hartmann** indique un cancer qui engendre une perturbation ou une dégénérescence énergétique.

**Croix de Ley** indique une ligne terrestre de perturbations énergétiques.

**Interférence Metal** un problème avec des interférences métalliques dans l'énergie du corps.

**Croix de Szent Gyorgi** deux ou plusieurs facteurs de stress géopathique interférant les uns avec les autres au même moment.

**Croix de Croiseme** indique un débit d'eau perturbant les énergies.

- Courants d'eau : courant d'eau souterrain, naturel ou fait par l'homme
- Ils peuvent souvent mener à des symptômes rhumatismaux, une sensation de fatigue le matin, des allergies et révassements fréquents
- **La fonte de la neige** au printemps apporte des changements au cours d'eau - les rivières sont plus rapides, les chutes d'eau sont plus intenses et les eaux souterraines gonflent.
- **Les brèches, fissures** ou failles géologiques.

Elles peuvent partiellement laisser passer l'eau ou pas. Elles peuvent aisément être vues dans les gravières.

Elles sont présentes la plupart du temps lors de troubles du sommeil, cauchemars, disputes, transpiration de nuit, fatigue extrême, symptômes oculaires, douleurs/problèmes avec le front et la mâchoire.

## Pluie

**Tremblements de terre** engendrent des destructions dans les zones géologiques. Les zones de sommeil qui étaient virtuellement non dérangées sont maintenant dérangées causant également des perturbations dans le corps.

Lors de la **Pleine lune**, les formations géologiques grandissent sous la forme de troubles du sommeil.

Le phénomène opposé se produit pendant les pluies et zones à basses pressions.

Quand les formations géopathiques se rétrécissent, la qualité du sommeil s'améliore.

Un autre phénomène intéressant :

Les chiens seront toujours à la recherche de lieux naturels équilibrés, alors que les chats sont toujours attirés par des zones sujettes au stress géopathique, et s'y sentent très bien.

- ✓ Plus les symptômes d'une personne s'aggravent, plus les zones se rassemblent en un seul point. Pour une "zone cancéreuse", cela peut être la combinaison de deux brèches, un réseau global et un réseau Curry, ou une faille avec un cours d'eau et un réseau global puis un réseau Curry.
- ✓ Si le système immunitaire de la personne est très faible, une seule zone peut être suffisante pour permettre au "cancer" d'évoluer.
- ✓ Gardez à l'esprit, qu'un seul facteur n'engendre pas la maladie, mais la somme des facteurs l'engendrera. C'est une affaire de temps et de constitution qui engendre la maladie.



# LIBÉRER LE STRESS GÉOPATHIQUE



Cliquez sur  
**“Test Stress Géopathique”**  
Et notez-le sur la fiche client  
Cliquez sur  
**“Libérer Stress Géopathique”**

Efface les anomalies liées au stress géopathique du client de manière temporaire, le temps de la séance.

Cela facilite le plus haut niveau d'énergie pour le client.

Le stress géopathique représente un groupe comprenant différents phénomènes : certains sont visibles, d'autres cachés.

Le stress géopathique fait référence à une énergie électromagnétique externe générée par la terre elle-même, qui perturbe les fréquences orientant le processus cellulaire du corps : ce qui peut à terme favoriser à l'apparition de maladies chroniques.

Les zones géopathiques sont des endroits sur la surface de la terre qui finissent par impacter la Santé des personnes qui y résident pendant un certain temps.

**Le nom “géopathique” vient de deux mots grecs, “geo” - terre, et “pathos” - souffrance.**  
Le stress géopathique signifie, **“facteur de maladie provenant de la terre”**.

Dans les temps anciens, les gens construisaient sur des sites puissants comme Stonehenge, l'Oracle de Delphes, et même les églises, avant le Moyen-Âge.

Dans la Chine ancienne, il était interdit de construire des maisons sur certains endroits à cause des “mauvais esprits” qui y vivaient.

Les Thaï avaient des “Maisons de l'Esprit”. Dans les zones rurales, c'était une habitude de mettre un troupeau de moutons à l'endroit où une maison devait être construite. La maison était construite où les moutons s'allongeaient pour dormir. Ces animaux cherchaient instinctivement des zones libres de tout stress.



# CALIBRAGE TRI-VECTORIEL



En créant une interface entre l'individu et le L.I.F.E.System, le calibrage permet de synchroniser la personne et l'appareil de Biorésonance. Le calibrage est une procédure automatique qui prend généralement moins d'une minute.

Demandez au client de respirer profondément et de se concentrer sur toutes les zones en tension. Si le client le souhaite, mettez de la musique douce et demandez-lui de fermer les yeux.

**Vous ne pouvez baisser la lumière que si le client est d'accord afin d'éviter tout traumatisme.**

Appuyez sur "Calibrage" le tri vecteur mesure le voltage, l'ampérage et la résistance, comme une poignée de main électrique.

**1 Voltage (ligne 1)**

**2 Ampérage (ligne 2)**

**3 Résistance (ligne 3)**

**Voltage (1<sup>ère</sup> ligne)** établit la connexion entre le dispositif de Biorésonance et le corps : il mesure la différence de tension entre ces 2 points, et nous permet de déterminer - **le potentiel énergétique du corps** - C'est un indicateur de catécholamine ou fonction surrénale, notre batterie interne ou force vitale On peut l'associer à l'esprit, la volonté et ou à la **connexion spirituelle**.

**Ampérage (2<sup>ème</sup> ligne)** mesure l'intensité, la quantité d'énergie circulante. En fonction du "voltage", l'ampérage nous permet de voir si la force vitale et son énergie circule correctement à l'intérieur de l'organisme. C'est le reflet de notre fonctionnement cérébral et de nos **les émotions** – **force de l'énergie corporelle**.

**Résistance (3<sup>ème</sup> ligne)** mesure la tendance à résister à la charge du courant et la facilité de diffusion du flux. Il nous permet de déterminer la capacité de l'organisme et sa propension à accepter les nouvelles informations et donc à jauger la condition **physique** – **en opposition à l'énergie du mouvement**.

**Soyez attentif au calibrage et notez l'ordre d'arrivée de chaque ligne.**

**La plus faible (donc celle qui arrive en dernier) nous donne un aperçu global des dysfonctionnements du client. Attention ce n'est en aucun cas un bilan. Ce calibrage indique l'état du client** Selon l'ordre d'arrivée du calibrage, il nous est déjà possible d'effectuer une première analyse de l'état du client. Par exemple :

**NB : l'inflammation peut créer une accélération alors que la dégénérescence un ralentissement.**



Ce manuel vous est proposé par Quantaform International© - Biot-Sophia-Antipolis et ne peut pas être reproduite sans son autorisation.

+33(0)4 93 65 55 00 +33 (0)6 07 05 92 17- site : [quantaform.com](http://quantaform.com) - [claud.jean@quantaform.com](mailto:claud.jean@quantaform.com)  
+33(0)7 86 56 02 13 - [nelda.communiquat@gmail.com](mailto:nelda.communiquat@gmail.com) - <https://www.youtube.com>





# MODE DE VIE

ATTENTION



Ne pas utiliser les harnais et le boîtier d'interface sur des personnes ayant un stimulateur cardiaque, un stén, ni sur les femmes enceintes.

Formulaire 5

L'écran mode de vie permet de compléter les renseignements du profil historique.

## Bandeau supérieur

Se référer à la page guide des symboles

## HISTORIQUE

Voir page guide des symboles

## SAUVEGARDER

Pour sauvegarder les données saisies

2

## NOM DU CLIENT

Si vous avez complété correctement le tableau Démographique, le nom du client apparaît ici.

## VISITE ANTÉRIEURE

Dates des dernières visites, en cliquant vous pouvez avoir le détail des dernières visites.

## CALIBRAGE

Calibrage du scanner en harmonie avec les énergies de la personne rééquilibrée

1

## CADRE CENTRAL

Liste des questions à renseigner d'après les informations fournies par votre client. Entrez un chiffre de 1 à 10 dans chacune des boîtes. Cliquez sur Sauver après cette opération. Interrogez votre client en vous servant de la liste de questions fournies et entrez un chiffre de 1 à 10 dans chacune des boîtes. Cliquez sur Sauver après cette opération.

Les questions posées sont génériques et ne constituent pas un profil médical. Ces renseignements servent à aider le client et le praticien à comprendre quels processus peuvent inhiber le bien-être et le mode de vie du client. Ces renseignements doivent être révisés lors de visites ultérieures afin de déterminer si cet individu s'efforce de faire des changements pour améliorer son état de bien être. Les renseignements contenus dans ce profil seront sauvegardés dans une base de données reliée à la boîte Visite Antérieure. Cliquez sur Visite Antérieure pour obtenir les données d'une visite antérieure.

À ce stade-ci, vous pouvez placer les harnais sur votre client, sauf si vous vous servez du mode Méta-Espace.



Ce manuel vous est proposé par Quantaform International© - Biot-Sophia-Antipolis et ne peut pas être reproduite sans son autorisation.

+33(0)4 93 65 55 00 +33 (0)6 07 05 92 17- site : [quantaform.com](http://quantaform.com) - [claudjean@quantaform.com](mailto:claudjean@quantaform.com)  
+33(0)7 86 56 02 13 - [nelda.communication@gmail.com](mailto:nelda.communication@gmail.com) - <https://www.youtube.com>



## 1 BIEN ÊTRE

Accès aux 36 programmes spécifiques.

## 2 NAVIGATION

Retour à la page d'accueil.

## 3 ARRET FEEDBACK

Vous permet d'arrêter à tout moment le rééquilibrage.

## 4 EVALUER POTENTIEL

Lance le test de réactivité. A la fin du test, une boîte de dialogue "**Economiser cette course de réactivité**" va apparaître, **cliquez sur oui**.

Lorsque vous aurez terminé cliquez sur **sauvegarder** pour enregistrer le test. Pour afficher un test déjà enregistré, cliquez sur une date dans la boîte **Visite antérieure** et cliquez sur le bouton **Rétablir**. (cf. bouton 12).

## 5 INDICATION

Identifie le profil prioritaire à traiter lors de la séance.

## 6 TRIER IDENT.

Tri de tous les items par famille.

## 7 TRIER REACT.

Tri tous les items par nombre de réactions obtenues lors du test de réactivité.

## 8 VERIFIER ITEM SEUL

Interprétation des pourcentages cf. page 29

## 9 5/30 SECONDES FEEDBACK

Choix durée rapide du feedback

## 10 VISITE ANTERIEUR

Permet de recuperer le test de réactivité d'une visite antérieur.

## 11 AFFIRMATION PERSONNELLE

L'insertion d'une **Affirmation Personnelle** est **vivement recommandée**. **Affirmation dans la fiche client**.

## 12 SAUVEGARDER/RETABLIR

Sauvegarder ou Rétablir les informations d'un séance passée.

## 13 FIXER DURÉE

Définir la durée de Biofeedback de 1 à 30 minutes pour un traitement plus élaboré en Méta Espace ou Harnais.

## 14 % RECTIFIÉ

Le pourcentage optimal de rectification est de 85%.

## 15 META ESPACE

Choix du mode de traitement : Meta-espace (soin à distance) ou Harnais.

## 16 % COMPLET

Permet de suivre l'avancement du rééquilibrage.

## 17 TABLEAU DE TOUS LES ITEMS

Liste de tous les items classés par familles, et identifiées par des couleurs différentes.

## 18 LISTE DES ITEMS

- Liste des items identifiés par le test de réactivité
- Liste des items correspondants à une famille déterminée.
- Liste des items demandés par recherche (cf. bouton 19)

## 19 RECHERCHE ITEM

Entrer **un seul mot clé** pour une recherche d'item spécifique. Tapez le nom d'un item ou d'une condition dans le champ disponible, cliquez sur Recherche et tous les items dans la matrice concernant des renseignements pertinents à cet item apparaîtront à l'écran. Déroulez les menus de ces items afin de faire votre sélection. Appliquez soit un feedback de 1-Min ou de 5-Sec selon la disponibilité.

## 20 VERIFIER OU AJOUTER ITEM

Créer votre propre item cf. page 23

## 21 IMAGE FRACTALE

Chaque item produira un graphique intitulé Image Fractale qui apparaîtra en bas à droite. Ces images représentent la signature énergétique de cette substance sous forme graphique. Les **images fractales** sont de puissantes représentations de schémas énergétiques.

## 22 TEST DE REACTIVITÉ

Visualisation de la progression du test de réactivité.



# TEST DE REACTIVITE

**ATTENTION**



Ne pas utiliser les harnais et le boîtier d'interface sur des personnes ayant un stimulateur cardiaque, un sten, ni sur les femmes enceintes.

Formulaire 7

## Test de Réactivité

Aide Bien-Être Navigation Arrêt Feedback Evaluer Potentiel

Fixer Durée 3 % Rectifié % Complet

ID	Nom Item	0	10	20	30	40	50	60	70	80	90	100
1	ABRICOT											
2	ACACIA											
3	ACIDE BENZOIQUE											
4	ADDITIFS											
5	AGRUMES											
6	AIL											
7	AIRBORNE											
8	ALCOOL											
9	ALLER-TOTAL											
10	ALLERGY DRAIN											
11	ALTERNARIA TENIUS											
12	AMANDE											
13	AMBROSIACEES											
14	ANANAS											
15	ARMOISE											
16	ARMOISE DESERTIQUE											

Allergènes	Acides Aminés	Ayurvédique	Bactérie
Os	Cerveau	Chromosomes	Circulatoire
Dentaire	Digestif	Maladies	Drainage
Oreilles	Enzymes	Yeux	Ess. Florale
Champignon	Glandes	Métaux Lourds	Homéopathie
Hormones	Lymphes	Méridiens	Miasmes
Muscles	Nerfs	Nosodes	Parasites
Pesticides	Respiratoire	Sanum	Sarcodes
Sinus	Rachidien	Toxines	Vaccins
Virus	Vitamines	Divers	Tous

Indication

Allergène à résonance alimentaire - Identifie une réaction au stress. Susceptibilité, exposition ou prédisposition possible relative à l'item indiqué. Fourni un support au déséquilibre et désensibilisation associés.

Vérifier Item Seul 5 Secondes Auto

Affirmation Personnelle

Visite Antérieure

11/04/2016 15:27:06

02/04/2016 10:43:51

26/07/2016 21:13:13

29/07/2016 14:44:18

Sauvegarder Rétablir

Entrer Item à Rechercher

Vérifier Nom-Item

Nom du Client

apostat, Claude-Jean

Le Profil du test de Réactivité est considéré comme le programme le plus important du L.I.F.E.-System et comprends une multitude de fonctions. La première étant d'obtenir un test de réactivité du potentiel biofeedback.

Les renseignements obtenus sous forme de pourcentages numériques, graphiques ou autres descriptifs permettent de faire un bilan énergétique de la santé d'un individu et de l'équilibre des énergies subtiles. Ils doivent être évalués avec prudence et n'indiquent pas forcément la présence de maladies mais simplement de déséquilibres énergétiques.

La réponse énergétique ou subconsciente peut dépendre aussi de la susceptibilité, de l'exposition ou d'une prédisposition à certains facteurs de stress. Seuls les praticiens qualifiés et autorisés (professions médicales) peuvent émettre des présomptions quant à d'éventuelles maladies ou autres conditions médicales.

## ATTENTION

**NE PAS LAISSER LE CLIENT REGARDER L'ÉCRAN DE RÉACTIVITÉ  
NE JAMAIS NOMMER LA MALADIE OU LE TROUBLE QUI APPARAÎT SUR  
L'ÉCRAN**



Ce manuel vous est proposé par Quantaform International© - Biot-Sophia-Antipolis et ne peut pas être reproduite sans son autorisation.  
+33(0)4 93 65 55 00 +33 (0)6 07 05 92 17- site : [quantaform.com](http://quantaform.com) - [claudjean@quantaform.com](mailto:claudjean@quantaform.com)  
+33(0)7 86 56 02 13 - [nelda.communication@gmail.com](mailto:nelda.communication@gmail.com) - <https://www.youtube.com>



# PRINCIPE DE RÉÉQUILIBRAGE



Formulaire 7

## Test de Réactivité

Fixer Durée 1 % Rectifié 0

Méta-Espace Harnais % Complet

ID	Nom Item	Signif	0-----10-----20-----30-----40-----50-----60-----70-----80-----90-----100
4495	Conflit de responsabilité	1610	
5166	Rate #4	1595	
5841	Tuberculinum #2	1581	
3344	Kalium cyanatum	1564	
1234	Thalamus	1547	
6116	Toux chronique	1531	
6055	TRIFLURALIN	1514	
3893	VB7 Qu Bin	1506	
238	POMME DE TERRE	1504	
3120	Calcarea iodata	1500	
770	Sesbania sesban	1499	
1101	Malformation caverneuse #1	1498	
1987	Fièvre des Tranchées	1496	
4020	IG9 Jian Zhen	1483	
4770	Hypogly Med	1481	
2175	Maladie de Morquio	1476	

Allergènes	Acides Aminés	Ayurvédique	Bactérie
Os	Cerveau	Chromosomes	Circulatoire
Dentaire	Digestif	Maladies	Drainage
Oreilles	Enzymes	Yeux	Ess. Florale
Champignon	Glandes	Métaux Lourds	Homéopathie
Hormones	Lymph	Méridiens	Miasmes
Muscles	Nerfs	Nosodes	Parasites
Pesticides	Respiratoire	Sanum	Sarcodes
Sinus	Rachidien	Toxines	Vaccins
Virus	Vitamines	Divers	Tous

Indication Profil Rachidien

Désordre de stockage lysosomal caractérisé par l'accumulation d'acide mucopolysaccharide (kératine-sulfate) dans les tissus périphériques.

Vérifier Item Seul 0 5 Secondes Auto

Affirmation Personnelle

Visite Antérieure

Nom du Client Test, Test

## Pour rééquilibrer un item, choisir en haut à droite :

- 1 La durée** : au minimum 1 minute à renouveler si nécessaire.  
Dans certains cas le thérapeute pourra choisir une durée plus longue en fonction des déséquilibres du client.
- 2 Métaespace ou harnais** selon le choix de traitement : à distance ou en présentiel.
- 3 Le curseur** indique la progression du rééquilibrage.
- 4 Le Rééquilibrage** s'affiche en pourcentage dans la case "**% rectifié**".  
Il s'agit du pourcentage d'informations que le corps a perçu.  
**Il doit au minimum atteindre 85%, Certains thérapeutes préconisent 100%**

**NB : En fonction des déséquilibres du client et de l'importance de ce déséquilibre : on pourra par exemple s'arrêter à 85% après avoir traité 4 fois 1 minute ou continuer jusqu'à 100%. Il est recommandé de ne pas excéder 5 minutes par item car le corps n'entendra plus l'information.**



# ITEMS TEST DE RÉACTIVITÉ

Allergènes	1 - 318	Acides aminés	319 - 345	Ayurvédique	346 - 842	Bactérie	843 - 897
Os	898 - 932	Cerveau	933 - 1252	Chromosomes	1253 - 1298	Circulatoire	1299 - 1342
Dentaire	1343 - 1586	Digestif	1578 - 1633	Maladies	1634 - 2565	Drainage	2566 - 2633
Oreilles	2634 - 2665	Enzymes	2666 - 2672	Yeux	2673 - 2730	Ess Florale	2731 - 2841
Champignon	2842 - 2932	Glandes	2933 - 2942	Métaux Lourds	2943 - 2979	Homéopathie	2980 - 3658
Hormones	3659 - 3796	Lymphes	3797 - 3827	Méridiens	3828 - 4188	Miasmes	4189 - 4217
Divers	4218 - 5422	Muscles	5423 - 5630	Nerfs	5631 - 5670	Nosodes	5671 - 5850
Parasites	5851 - 6024	Pesticides	6025 - 6055	Respiratoire	6056 - 6120	Sanum	6121 - 6160
Sarcodes	6161 - 6540	Sinus	6541 - 6626	Rachidien	6627 - 6711	Toxines	6712 - 6839
Vaccins	6840 - 6849	Virus	6950 - 6891	Vitamines	6892 - 6965		



Formulaire 7

## Test de Réactivité

Fixer Durée 1 % Rectifié 0

### Source de Données

ID	Nom Item
3230	Elaterium officinarum
1688	Annexite
2258	Nourrisson Flasque
4397	Capillaire
681	Origanum majorana
2578	Bouleau Commun (chaton)
1979	Fibroadénome Mammaire
5312	T11
3737	Oestrogènes, Oestradiol
4004	RT14 Fu Jie
2359	Rhinite - Allergique
3999	R27 Shu Fu
1691	Antéversion Fémorale
4918	Manque de pardon
1593	Cancer De L'Intestin
177	OIGNON
4185	VG25 Su Liao
2507	Thalassémie B
2137	Macrogyrie

### Traitement sur Mesure

ID	Nom Item	Rectif
1	Amylose	0
2	Prunus mahaleb	0
3	Hyperactivité	0
4	Mal de Bright	0
5	V65 Shu Gu	0
6	Parodontose	0
7	Pinéale Bx	0
8	Rhinite - Allergique	0

Désordre inflammatoire de la muqueuse nasale initié par une hypersensibilité à l'IgE médiation.

Ajouter >>>

Effacer <<<

Effacer Tout Les <<<

Harnais

Méta-Espace

Fixer Durée 1

% Complète

Bongioanni, Corinne

Sortie Arrêt Feedback

## Établir un traitement personnalisé

### 1 Avant de commencer, il faut choisir les items dans le "Test de Réactivité".

Ensuite **Cliquer droit** sur l'écran du "Test de Réactivité" afin de faire apparaître l'écran :

"Traitement sur Mesure" Surligner l'item désiré dans la liste : "Source de Données" et cliquer sur "Ajouter".

### 2 Après avoir constitué votre liste l'items à équilibrer :

- a. Régler le **Minuteur**
  - b. Choisir "**Métaespace**" ou "**Harnais**"
- Chaque Item va faire apparaître un pourcentage de rectification après l'équilibrage.

La liste va automatiquement être sauvegardée et peut être utilisée à la séance suivante.

### 3 Vous pouvez "Effacer" des items de manière individuelle ou effacer toute la liste si vous le souhaitez.

**Veillez vous rappeler, nous ne traitons pas, nous ne soignons pas ! Nous rééquilibrons.**

**Ce tableau est intéressant à utiliser pour un méta-espace.**

**Nota Bene :** En méta-espace on peut régler la durée sur zéro, ce qui permet de prolonger le rééquilibrage.



# CRÉER VOS PROPRES ITEMS

Formulaire 7

## Test de Réactivité

Aide
Bien-Être
Navigation
Arrêt Feedback
Evaluer Potentiel

Fixer Durée  % Rectifié   
 Méta-Espace Harnais % Complet

ID	Nom Item	Signif	0-----10-----20-----30-----40-----50-----60-----70-----80-----90-----100
6721	Alcools minéraux	196	<div style="width: 100%; height: 10px; background-color: green;"></div>
415	Azadirachta indica	195	<div style="width: 100%; height: 10px; background-color: green;"></div>
496	Citrus sinensis	195	<div style="width: 100%; height: 10px; background-color: green;"></div>
654	Morinda citrifolia	195	<div style="width: 100%; height: 10px; background-color: green;"></div>
815	Tylophora asthmatica	195	<div style="width: 100%; height: 10px; background-color: green;"></div>
922	Ostéoporose	195	<div style="width: 100%; height: 10px; background-color: green;"></div>
2753	Énergie Immunitaire	195	<div style="width: 100%; height: 10px; background-color: green;"></div>
3399	Medusa	195	<div style="width: 100%; height: 10px; background-color: green;"></div>
3505	Ptelea trifoliata	195	<div style="width: 100%; height: 10px; background-color: green;"></div>
5128	Prosta-1	195	<div style="width: 100%; height: 10px; background-color: green;"></div>
5183	Rein #2	195	<div style="width: 100%; height: 10px; background-color: green;"></div>
5507	Grand Oblique de l'Œil	195	<div style="width: 100%; height: 10px; background-color: green;"></div>
6890	Virus de la rage	195	<div style="width: 100%; height: 10px; background-color: green;"></div>
390	Ananas sativa	194	<div style="width: 100%; height: 10px; background-color: green;"></div>
837	Wrightia tinctoria	194	<div style="width: 100%; height: 10px; background-color: green;"></div>
1101	Malformation caverneuse #1	194	<div style="width: 100%; height: 10px; background-color: green;"></div>

Allergènes	Acides Aminés	Ayurvédique	Bactérie
Os	Cerveau	Chromosomes	Circulatoire
Dentaire	Digestif	Maladies	Drainage
Oreilles	Enzymes	Yeux	Ess. Florale
Champignon	Glandes	Métaux Lourds	Homéopathie
Hormones	Lymphes	Méridiens	Miasmes
Muscles	Nerfs	Nosodes	Parasites
Pesticides	Respiratoire	Sanum	Sarcodes
Sinus	Rachidien	Toxines	Vaccins
Virus	Vitamines	Divers	Tous

Entrer Item à Rechercher  Recherche Effacer

Vérifier Nom-Item

ID	Nom Item
1	Goji 450 000 Bovi
2	5-HTP Griffonia Simplicifolia
9	BCG Vaccin XMK
6	Broccoli Solar 500 mg

Importer Exporter Trier Supprimer

Nom du Client

Indication Profil Couleurs/Chakras  Trier Ident Trier Réactivité

Identifie une réaction énergétique ou inconsciente. Peut indiquer une exposition à, un excès ou un déséquilibre par rapport à cette substance, ce pathogène ou cette toxine. Procure un soutien afin de restaurer un équilibre.

Effets de santé aigus : Le contact et l'inhalation peut causer une irritation des yeux, du nez et de la gorge, des étourdissements et des dermatites. L'ingestion peut induire une dépression du système nerveux central.

Vérifier Item Seul  5 Secondes Auto Feedback 30 secondes

Affirmation Personnelle

Visite Antérieure

11-Jul-19 3:39:43 PM
31-Oct-19 11:29:01 AM
14-Nov-19 11:13:38 AM
24-Jan-20 11:31:47 AM

Sauvegarder Rétablir

## A utiliser seulement par les praticiens certifiés !

Pour tester les produits qui ne sont pas déjà enregistrés dans le scanner, comme certaines plantes, huiles essentielles, nutraceutiques, il faut...

- 1

Rentrez le nom du produit désiré dans le champ **“Nom Item”**. Le nom du produit doit être le plus précis possible et comporter toutes les indications notées sur l'emballage du produit tel que : nom complet, nom du laboratoire, dosage...

Puis cliquez sur **“Importer”**, juste en dessous.

Quand il vous demande de **“Svp clear le plateau pour le calibrage”**, assurez-vous que rien ne soit sur le plateau. Puis cliquez sur **“Ok”**. Placez ensuite le produit désigné sur le plateau de test en inox, situé sur le dessus du boîtier de la Box L.I.F.E.
- 2

Cliquez sur le bouton **“Importer”** de nouveau : la fréquence va être enregistrée et ajoutée à la liste des items supplémentaires (située sous le nom) et apparaître dans la fenêtre **“Nom Item”**.

En ajoutant plusieurs items, vous pouvez tester d'autres clients avec ces fréquences enregistrées.
- 3

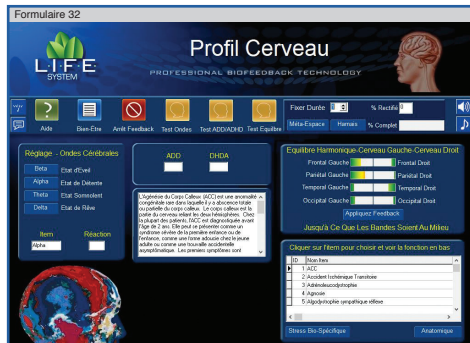
Vous pouvez également **Exporter, Trier ou Supprimer** chacun des items entrés.

Vous pouvez lancer un test sur vos items **PERSONNELS** en cliquant sur le bouton **VERIFIER**.

**Nota Bene** : il est possible de procéder de la même manière pour enregistrer la fréquence de produits dans les programmes spécifiques des tableaux du **“Bien-être”**, comme par exemple dans le tableau **“homéopathie”** pour des substances homéopathiques. Dans ce cas-là, il est préférable d'équilibrer à partir de ce tableau, plutôt qu'à partir du test de réactivité.



Allez dans les programmes du Bien-être. Ce Bilan de base est conseillé avant de commencer une séance. Il suit la procédure de démarrage page 9.



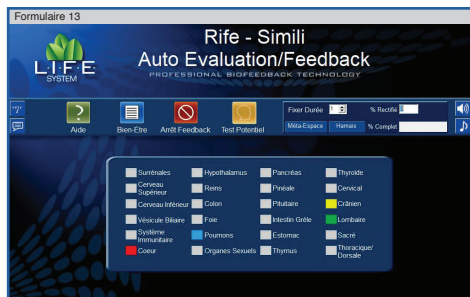
**1. EQUILIBRAGE CERVEAU : Test Équilibre** : Cliquez sur “Test Équilibre”. Dans le tableau “Équilibre Harmonique” apparaissent les graduations potentielles de l'équilibrage des 2 hémisphères. Cliquez sur “Appliquez Biofeedback”. Vous voyez l'énergie des deux hémisphères se rééquilibrer, “jusqu'à ce que les bandes soient au milieu”.



**2. SUSCEPTIBILITE : Test Potentiel :**

Permet de lancer le processus de réactivité relatif aux trente-deux items listés dans le tableau “registre de susceptibilité”. Les trois valeurs les plus élevées apparaîtront en code couleurs : Cf. page 29.

Le résultat permet d'obtenir un premier bilan de l'état énergétique de la personne. Le thérapeute trouvera les solutions de feedback dans les programmes du Bien-être.

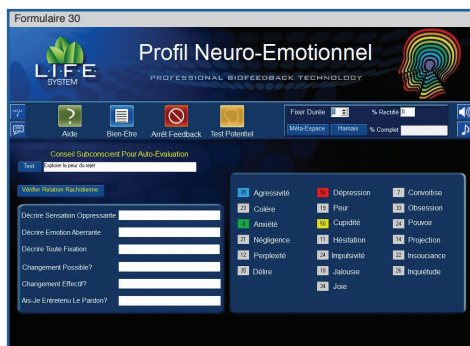


**3. RIFE : Test Potentiel :**

Permet de déterminer les organes à rééquilibrer qui s'affiche selon un code couleur. Cf. page 29.

Les trois organes qui affichent la plus grande valeur nécessiteront un rééquilibrage énergétique.

Réglez le minuteur ou adoptez le réglage par défaut de trois minutes. Et choisir **Méta-Espace** ou **Harnais**.



**4. PROFIL NEURO-EMOTIONNEL : Test Potentiel :**

Permet d'établir un bilan global émotionnel. Eventuellement, regardez les chiffres bas et faire la relation avec les organes selon la **Médecine Traditionnelle Chinoise (MTC)**. Le thérapeute trouvera les solutions de feedback dans le programme “Transformation **émotionnelle** et chronologique”



**5. TEST DE REACTIVITE**

Plus de 7000 paramètres ou Items en analyse, selon les 4 couleurs de référence, chaque item peut être contrôlé isolément en bas à gauche “vérifier item seul”.

**L'analyse est un recoupement croisé entre ces premiers paramètres et doit être complétée par des questions judicieuses au client.**





# BILAN DE BASE



## ÉQUILIBRAGE essentiel

Test Stress Géopathique

Libérer Stress Géopathique

### 1. TEST GEOPATHIQUE :

Neutraliser les facteurs de Stress liés au lieu de vie.

Autofeedback pour Cerve-Comm

Auto Feedback - 3 Min.

ID	Nom Item
40	Blocages du Sacrum
41	Blocages engendrant une résistance à la thérapie
42	Blocages émotifs
43	Blocages Tissulaires (1)
44	Blocages Tissulaires (2)

Recherche Blocages  
Recherche ID# Efacier

### 2. CHROMOSOMES :

Taper Blocages dans le cadre "Recherche" et équilibrer "Blocages engendrant une résistance à la thérapie".

### 3. CERVEAU :

Ondes Alpha pour mettre le cerveau en état de détente et favoriser le rééquilibrage.

Cliquer sur l'item pour choisir et voir la fonction en bas

ID	Nom Item
6	Cortex Cérébral
7	Hémisphère Droit
8	Hémisphère Gauche
9	Hypothalamus
10	Lobe Frontal

Stress Bio-Spécifique Anatomique

- Cortex** : améliorer les fonctions mémorielles, former les pensées et prendre des décisions.
- Hypothalamus** : centre d'intégration du système nerveux autonome, régulation de la température corporelle et des fonctions endocrines.
- Thalamus** : coordonne et régularise toutes les activités fonctionnelles.

Choisir Bio-Spécifique

Réduire

Stimulez Flexibilité	Inflammation
Stimulez Muscles	Infection
Alimentation en Oxygène	Dégénérescence
Focalisez Esprit/Corps	Douleur

Feedback Hormonal Cliquer item pour choisir

ID	Nom Item
1	Concentrer - Esprit/Corps
2	Oxygénothérapie
3	Stimulation de la souplesse
4	Stimulation musculaire

Cliquer le bouton rouge pour lancer Auto Feedback 1-Min.

### 4. SPORTS/BLESSURES :

Biofeedback d'oxygénation pour une meilleure efficacité de la séance de rééquilibrage.

### 5. HORMONES :

Substances fabriquées par certains organes ou glandes dit endocriniens qui servent aux organes pour communiquer entre eux.

Elles sont en relation directe avec les émotions et les sentiments et garantissent l'équilibre émotionnel. Possibilité de :

- Test femelle ou mâle pour affiner les carences éventuelles.**
- Auto-stimulation de 3mn, balance femelle ou mâle.**

Balance Hormone Femelle		Balance Hormone Mâle	
● Oestrogène	● Pinéale	● Adrénaline	● Pinéale
● Progestérone	● Pituitaire	● GH	● Pituitaire
● Testostérone	● Dopamine	● Testostérone	● Dopamine
● Hypothalamus	● Oxytocine	● Hypothalamus	● Oxytocine
● FSH	● Sérotonine	● FSH	● Sérotonine
● LH		● LH	

Auto Stim Ovarienn 3 Min Auto Feedback Auto Stim Prostate 3 Min Auto Feedback

Glandes - Hormones		Glandes - Hormones	
ID	Nom Item	ID	Nom Item
10	FSH	30	Mélatonine
25	Desogestères, Desistadid	15	Hormone de Croissance
18	Hormones Sexuelles	84	Dopamine
22	Métabolites	25	Pinéale
8	Dopamine	6	Cholécytolamine
23	MSH	9	Dopamine
26	Oxytocine	5	Calcitonine
13	Glucocorticoïdes	30	Serotonine

6. CONTINUER : la séance en fonction des déséquilibrages avérés et des demandes de votre client.....

**Ces bilans de base sont conseillés par des professionnels de la Santé et des utilisateurs avertis du L.I.F.E-System. Ils donnent de très bonnes indications et aident à accompagner efficacement les personnes concernées. Néanmoins ils sont fournis à titre indicatif et il appartient aux thérapeutes et utilisateurs de le modifier s'ils le jugent nécessaire en fonction de leurs ressentis et des besoins de leurs clients.**




Ce manuel vous est proposé par Quantaform International© - Biot-Sophia-Antipolis et ne peut pas être reproduite sans son autorisation.  
+33(0)4 93 65 55 00 +33 (0)6 07 05 92 17- site : [quantaform.com](http://quantaform.com) - [claud.jean@quantaform.com](mailto:claud.jean@quantaform.com)  
+33(0)7 86 56 02 13 - [nelda.communication@gmail.com](mailto:nelda.communication@gmail.com) - <https://www.youtube.com>



## POUR LE BIEN-ÊTRE EN BIORESONANCE

Les champs d'applications s'inscrivent dans une démarche de bien-être et de prévention. Les possibilités sont infinies et s'enrichissent au quotidien grâce à l'évolution technologique exponentielle du L.I.F.E-System.



### Mieux-être pour tous

- Douleurs : dorsales, dentaires et autres.
- Amincissement, équilibre pondéral.
- Addictions : tabac, drogues, alcool, sucre...
- Détox, allergies...
- Carences en vitamines, minéraux et acides aminés...
- Intolérances et allergies alimentaires : gluten, laitage...
- Système digestif, circulatoire, respiratoire...
- Régularisation hormonale.
- Mal-être, dépression...
- Gestion des émotions.
- Digestion, constipation...
- Déchaussement dentaire.
- Concentration.
- Traumatismes osseux.
- Tonus musculaires, remise en forme...



### Enfants & Adolescents

- Angoisses nocturnes.
- Insomnie pédiatrique.
- Problèmes de concentration.
- Troubles du sommeil.
- Hyperactivité.
- Troubles autistiques.
- Problèmes de communication.
- Énurésie.
- Arthrite juvénile.
- Problèmes articulaires.
- Problèmes respiratoires.
- Revitalisation.
- angoisses.

### Rencontre avec un Médecin

*"Les rencontres ne sont pas le fruit du hasard. Elles résultent de nos choix et de nos décisions. Lorsque j'ai pris contact avec Claude-Jean Lapostat, je ne me doutais pas des extraordinaires conséquences qui allaient découler de notre entretien. Il y a un an\* j'ai été victime d'un double A.V.C. Je me suis retrouvée sur un lit d'hôpital en bien piteux état, ne pouvant marcher qu'avec un déambulateur. C'est grâce à Claude-Jean et à la médecine quantique que je suis à nouveau sur pieds, ou du moins, qui a fait le plus gros du travail. La kiné et l'orthophonie m'ont aidée à parfaire le résultat."*

*Docteur Rose-Marie Petitgenet, médecin anesthésiste et acupunctrice, témoignage après une longue carrière hospitalière*

### Équilibre & Bien-Être de nos Animaux de compagnie

- Bien-être émotionnel.
- Peur, stress.
- Stabilité du comportement.
- Agressivité.
- Performance.
- Douleurs articulaires.
- Réparation cellulaire.
- Cicatrisation.
- Carences en acides aminés, minéraux, vitamines...
- Accidents, traumatismes.



### Un profil adapté à chaque animal

*"Mon cheval Attila a perdu tous ses repères suite à un accident. En parallèle des traitements classiques, je lui ai fait un rééquilibrage avec le L.I.F.E. Rapidement, les*


*effets se sont fait sentir. Non seulement il ne boite plus mais en plus, il a passé un cap émotionnel. Au fil des séances, son œil est devenu plus vif et il a commencé à se livrer aussi bien avec moi qu'avec ses congénères."*



# L.I.F.E.

LIVING INFORMATION FORMS ENERGY  
BIORESONANCE & BIOFEEDBACK TECHNOLOGIE

## Fiches Techniques



# GUIDE SYMBOLES



## AIDE

---

Aide contextuelle.



## TEST DE RÉACTIVITÉ

---

Accès au module principal contenant les 7000 items.



## TESTS POTENTIEL

---

Lance le test de réactivité et les tests spécifiques selon les programmes.



## NAVIGATION

---

Retour à la page d'accueil.



## MODE DE VIE

---

Calibrage et fiche information client.



## FICHE CLIENT

---

Retour page Démographie.



## HISTORIQUE

---

Affiche les informations génériques.



## BIOSIGNATURE (PROG : GEMMES)

---

Test potentiel spécifique.



## MODE DE VIE (PROG : DÉMOGRAPHIE)

---

Calibrage et complète la fiche informations clients. Voir fiche spécifique.



## TEST GEMMES

---

Test potentiel spécifique des différentes pierres.



## ARRÊT FEEDBACK

---

Vous permet d'arrêter à tout moment le rééquilibrage.



## BIEN ÊTRE

---

Accès aux 36 programmes spécifiques.



## CHANGER LA LANGUE

---

Choix des langues de l'interface.



## TESTS

---

Lance les tests de rééquilibrage.



## RÉPONSE DE REACTION

---

Sert à contrôler la réaction du biofeedback.



## SUPPORT SONORE

---

Emission de fréquences sonores.



## SUPPORT MUSICAL

---

Emission des musiques sélectionnées dans le programme bien être.

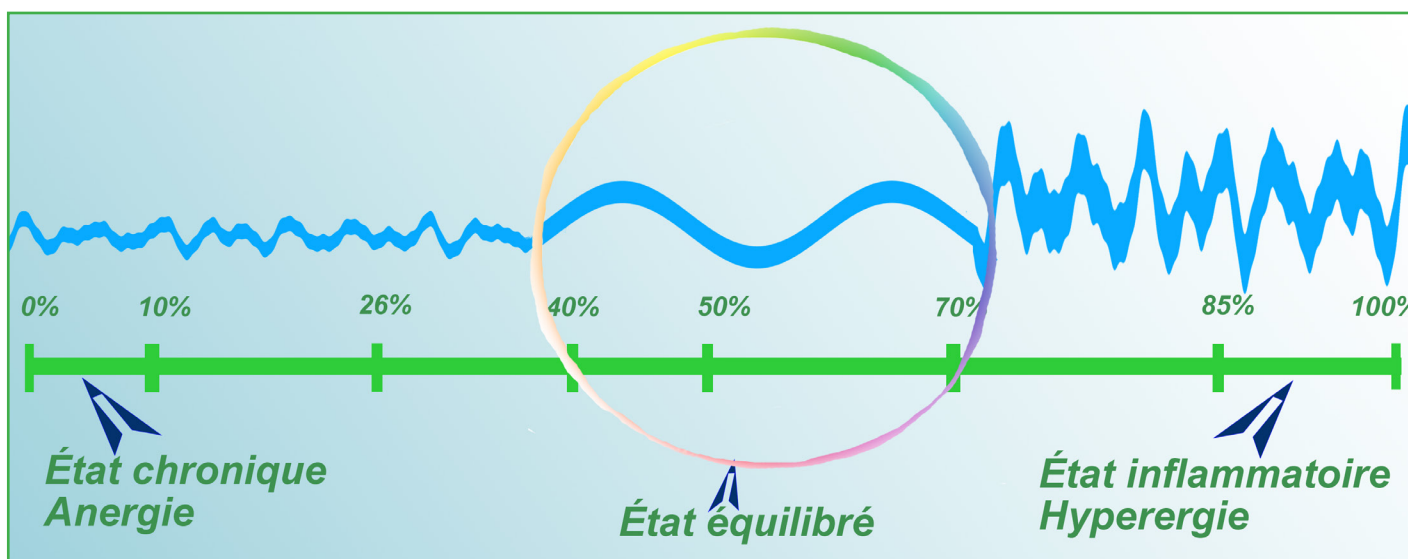


# INTERPRÉTATION DES “TESTS POTENTIELS”

Pour Chaque “TEST POTENTIEL” le L.I.F.E.-System répond avec l’affichage de chiffres, de couleurs et de lumière afin d’interpréter la puissance des fréquences .

## LES CHIFFRES

Ils nous indiquent le pourcentage d’équilibrage, et nous permettent de déterminer le caractère AIGU, EQUILIBRE OU CHRONIQUE de l’item surligné.



## LES COULEURS

- **Le ROUGE** indique le chiffre le plus haut dans le test Potentiel ; au-dessus de 70, cela signifie un un ETAT AIGU de type inflammatoire qui nécessite un rééquilibrage immédiat.
- **Le JAUNE et le BLEU** indique des items qui ont un air apparent d’équilibre ; Cela pourrait également signifier que le corps présente une faiblesse mais qu’il arrive encore à compenser pour se maintenir en homéostasie ; Il peut être nécessaire de rééquilibrer afin d’aider l’organisme à la garder.
- **Le VERT** indique le chiffre le plus bas correspondant à un ETAT CHRONIQUE de déséquilibre de l’item affiché. Il est important de regarder les déséquilibres en rapport avec cet Item : Un déséquilibre de la glande pinéale peut par exemple avoir une incidence sur la qualité du sommeil, tout comme un déséquilibre intestinal peut avoir une relation sur la production de sérotonine et nous avertir d’un état anxiogène ou dépressif.

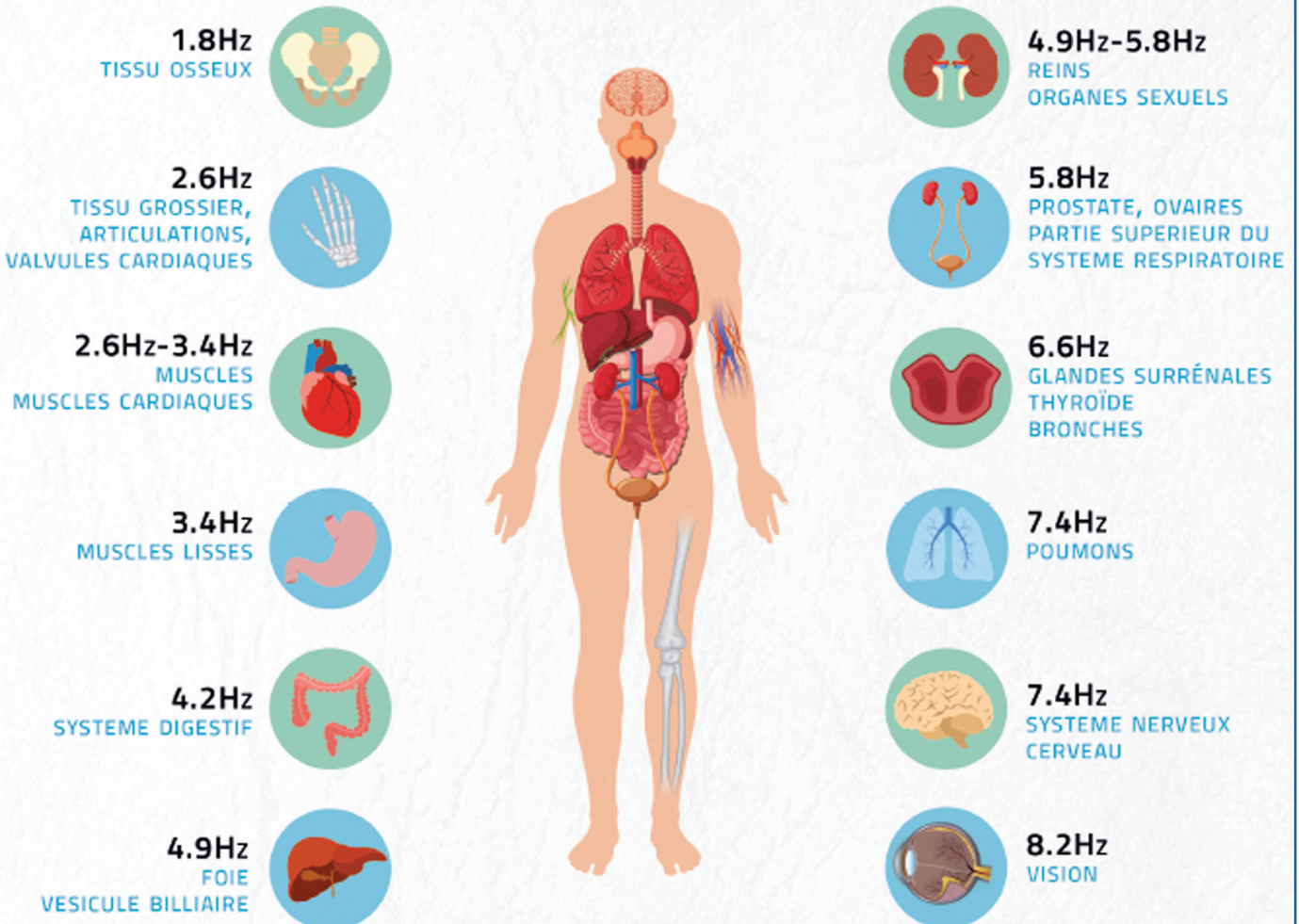
## 2 MINUTES SPECIALES

Sur certains programmes du L.I.F.E. System, il suffit de sélectionner les 2 minutes spéciales pour ouvrir une fenêtre de Luminothérapie qui va agir sur notre bien-être : la lumière pénétrant directement notre Iris pour un équilibre optimal.

Aujourd’hui, avec la nouvelle version du logiciel, cette luminothérapie est utilisable de manière directe et globale sur l’ensemble du corps via le BODY BALANCER.



# FRÉQUENCES ÉLECTROMAGNÉTIQUES DES ORGANES ET TISSUS



## LES ONDES PERTURBANT NOTRE ORGANISME



## QUELQUES FAITS REMARQUABLES



- Les scientifiques ont découvert que l'énergie circule à **130 200 000 miles par seconde (209 491 800)**.
- Chaque cellule dans le corps fonctionne à une certaine **fréquence vibratoire**.
- Un humain à l'âge adulte possède environ **100 milliards de cellules**. Chaque cellule contient plus de **6 gigabytes de mémoire**.
- Il y a au moins **Six millions de séquences d'ADN** dans une seule cellule qui enregistre le chemin de vie d'une personne. Ce schéma énergétique unique commence à la conception.
- Ensemble, ces fréquences forment un schéma énergétique **unique à chaque individu**.

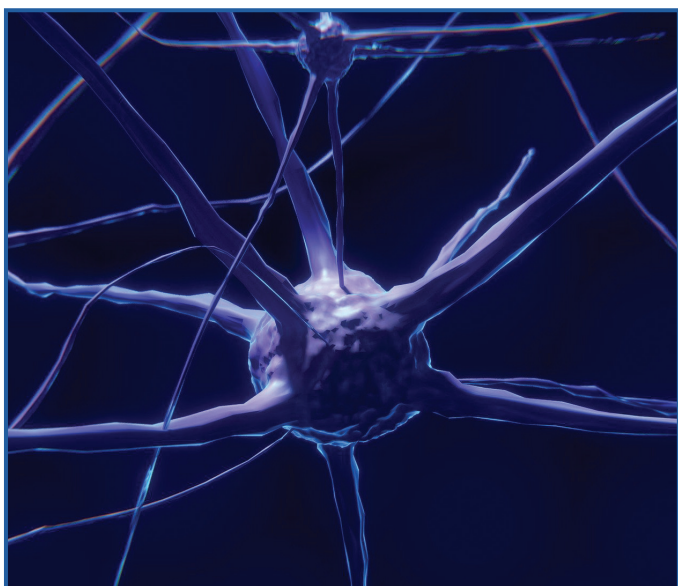
C'est votre **"empreinte digitale"** personnelle, ou **"adresse"** dans l'univers.

- Chaque pensée, chaque émotion, et chaque action à un **schéma vibratoire énergétique unique**.
- Les virus, bactéries, champignons, parasites, maladies, etc.... Ont tous **des schémas de résonance énergétique**.



## L'origine des maladies et des troubles :

- Notre réseau de cellules fonctionne de concert pour garder notre corps en harmonie.



- Le stress produit des vibrations erratiques qui mènent à la disharmonie, suivi de blessures et maladies. **Le premier signal de déséquilibre du corps est toujours vibratoire ou électromagnétique.**
- Chaque sentiment, chaque pensée, chaque émotion que nous vivons envoie un message à chacune de nos cellules dans le corps. Chaque cellule est affectée de manière négative ou positive.

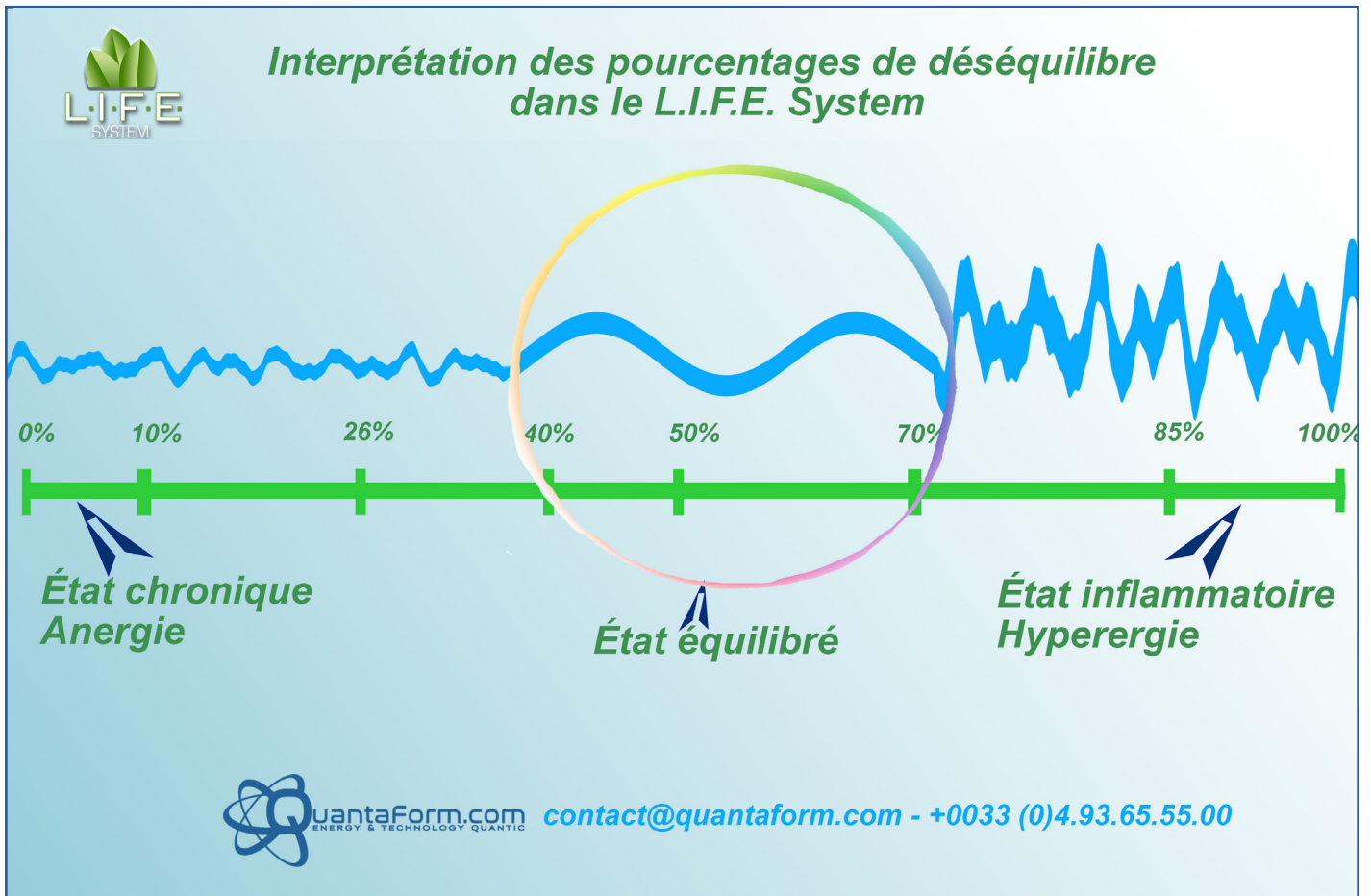
Pour de plus amples recherches lisez **Feelings Buried Alive Never Die** de Karol K. Truman.

Le stress induit une réponse "alarme" dans le corps, qui va provoquer des symptômes.

Le stress peut provenir de plusieurs sources comme les problèmes émotionnels, la toxicité, les traumatismes, la déficience, l'énergie perverse, les pathogènes, l'allergie, les habitudes, l'hérédité et les facteurs mentaux. Aussi longtemps que le stress continue, la maladie progresse.



# INTERPRÉTATION DES POURCENTAGES



L'état d'équilibre est situé entre 40 et 70 % comme visualisé sur le graphique

Entre 0 et 10 %, l'organisme est en insuffisance chronique ou en état d'anergie : trouble de l'immunité et disparition de la faculté du corps à se défendre contre une substance contre laquelle il réagissait auparavant. le déséquilibre est plutôt ancien, le corps est épuisé et nécessite une stimulation de l'énergie vitale.

Entre 10 et 40%, le déséquilibre commence à s'installer de manière chronique et il est important de ne pas le laisser s'aggraver, le corps est encore assez réactif et peut se réguler.

Entre 70 et 85 %, l'organisme est en état inflammatoire modéré, soit à cause d'un stress bio spécifique en cours de régression ou une infection démarrant.

Au-delà de 85%, le corps est état inflammatoire important due à une infection ; l'organisme est en hyperergie : réaction exagérée à une substance susceptible de provoquer une réaction allergique.





# BIORESONANCE : DEFINITION & PRINCIPES DE BASE

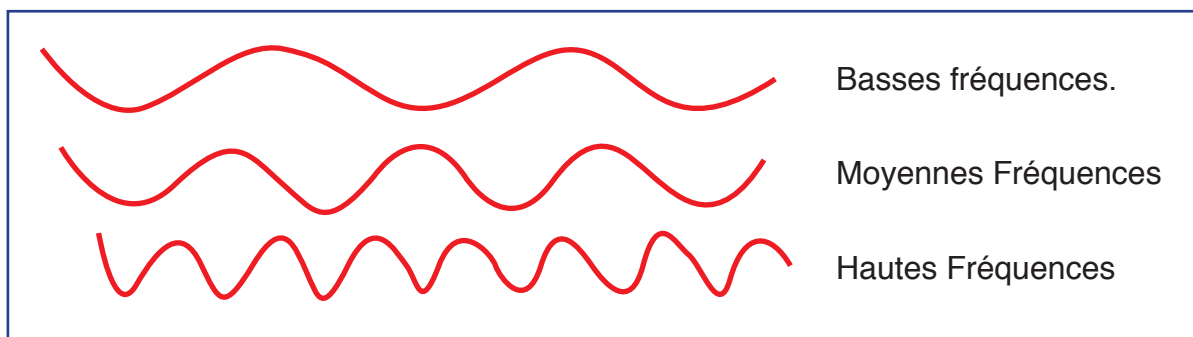
**BIORESONANCE** : Processus qui nous permet de prendre conscience de nos fonctions physiologiques en utilisant prioritairement des outils qui fournissent de l'information sur l'activité de ces mêmes systèmes, et ensuite de les rééquilibrer énergétiquement.

La biorésonance peut être utilisée pour la prévention et l'amélioration de la santé, la performance, et les changements physiologiques qui apparaissent en lien avec les changements **de pensées, d'émotions et de comportements**.

Exemples de processus pouvant être rééquilibrés : **ondes cérébrales, tonus musculaire, conductivité de la peau, rythme cardiaque, et perception de la douleur**.

**TOUT dans l'Univers » a sa propre vibration énergétique.**

L'énergie se déplace par pulsation, sous la forme d'ondes. Les longueurs d'ondes sont nommées fréquences – A savoir : à quelles fréquences les ondes oscillent. Cette gamme de fréquences est nommée le **spectre électromagnétique**.



- Plus l'énergie est positive quel que soit le domaine, plus les fréquences sont proches (hautes fréquences). Plus l'énergie est négative quel que soit le domaine, plus les fréquences sont larges (basses fréquences).
- Le corps humain est contrôlé et régulé par un **Champ Énergétique Quantique**. C'est un état statique électromagnétique avec des schémas de fréquences qui ont une résonance, une réactivité, et des capacités d'auto-correction.
- L'énergie peut être mesurée (cf. Fréquences de Raymond Rife).

**Biorésonance quantique** : L'évaluation du champ énergétique humain à l'aide d'un scanner informatisé. Le champ énergétique est le point de création du corps basé sur les vibrations émises à l'intérieur du champ. **Toute maladie débute sous la forme d'un déséquilibre énergétique dans ce champ.**

Le L.I.F.E.-System est un scanner de biorésonance quantique qui utilise un logiciel sophistiqué ainsi qu'un générateur d'ondes afin de fournir au champ énergétique du corps une vibration correcte qui soutient et **stimule les propres mécanismes de guérison du corps** afin de créer et stimuler un environnement sain.



# SAUVEGARDE - BACKUP - CLIENTS

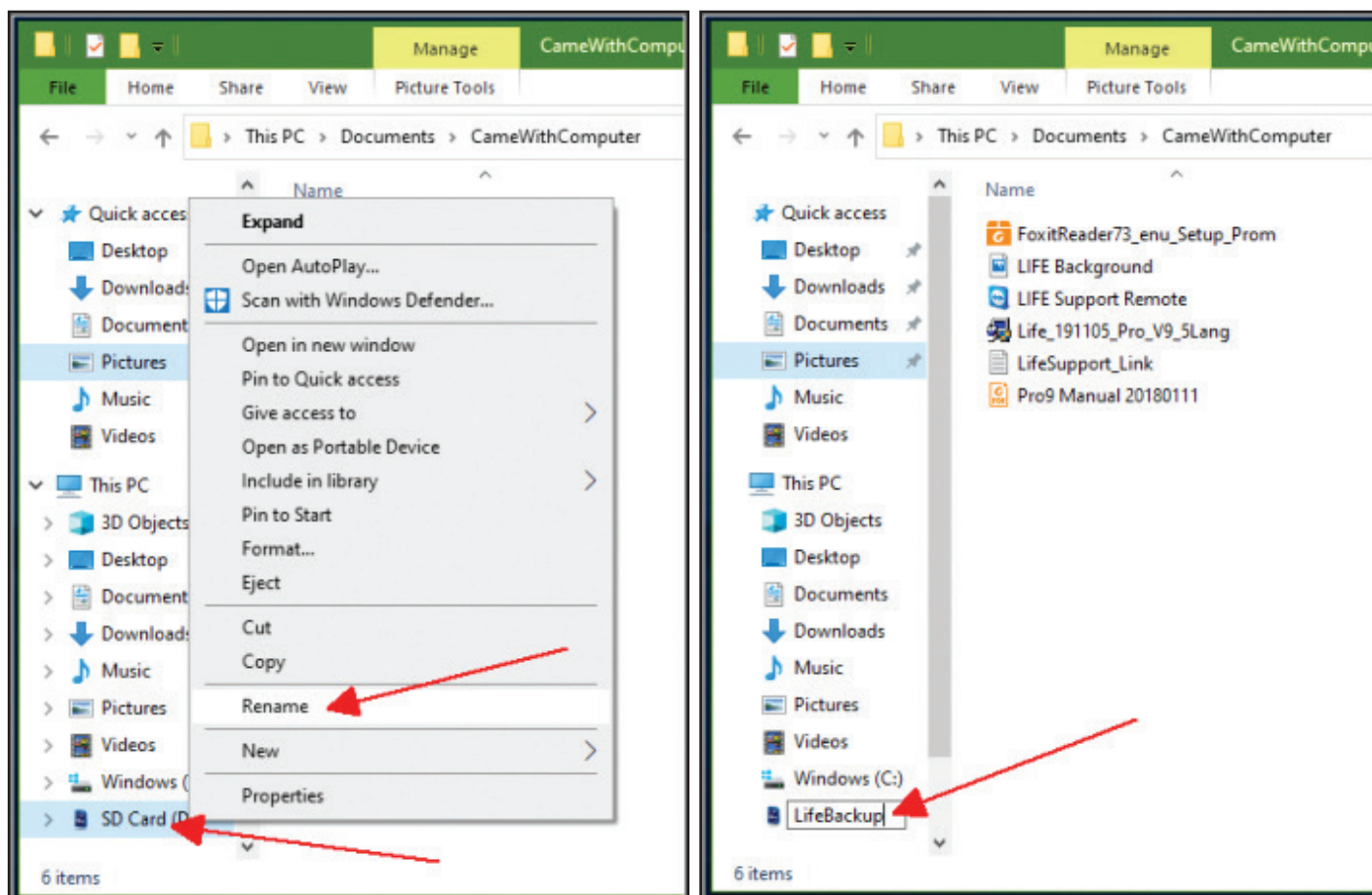


Il y a une nouvelle fonctionnalité dans la dernière version du L.I.F.E.-Système pour faire les sauvegardes. Vous aurez besoin d'une petite clé USB séparée ou d'une carte mémoire SD.

N'utilisez pas un lecteur flash long, car il dépasse de l'ordinateur et finit par se casser. Les petits disques réduisent les chances d'erreur et de casse.



Branchez le lecteur et changez le nom du volume en **LifeBackup**.



Ensuite, chaque fois que vous choisissez "Oui" pour sauvegarder les données lorsque vous quittez le L.I.F.E.-Système, il effectue des sauvegardes sur la carte mémoire interne de l'ordinateur.




# TESTER ET CONTRÔLER LE BON FONCTIONNEMENT DES HARNAIS



L'échange d'informations est disponible via le système de harnais au front, aux poignets et aux chevilles. Les faisceaux sont fabriqués en silicone conducteur spécial, ce qui permet une communication électrique à très faible courant via le port USB de l'ordinateur et un boîtier d'interface multifonctionnel.

## Procédure de contrôle des harnais



**1. Contrôlez** que vous avez bien connecté les harnais à l'arrière du L.I.F.E.-System.



**2. Allumez** le L.I.F.E.-System. Allez dans n'importe quel programme, choisissez un item et lancez l'équilibrage avec "harnais".



**3. Les 4 Leds** du boîtier à droite en façade, correspondent aux 4 Leds du harnais tête. Avec votre main cachez les Leds du harnais un par un et vérifiez que le Led correspondant sur le boîtier clignote. Si vous couvrez tous les leds avec la main, tous les voyants doivent s'allumer clairement. S'ils sont défaillants, c'est que vos harnais ne réceptionnent plus l'information.

Il est conseillé de les changer tous les ans \*

\* Le bon fonctionnement des harnais est essentiel pour une séance de rééquilibrage optimum.

**Le silicone a une durée de péremption, et même dans le cas d'une non ou faible utilisation, ils doivent être renouvelés tous les ans. Une utilisation intensive, nécessitera peut-être un renouvellement plus précoce.**



# INFORMATION GÉNÉRALE DE FONCTIONNEMENT DES PROGRAMMES



## Toutes ces informations s'appliquent à tous les programmes

• **Pour entrer dans un programme Bien-Être** : Cliquez sur l'icône désirée, vous accédez dans le programme avec lequel vous souhaitez travailler.

• **Pour sortir d'un programme Bien-Être** : Il suffit de cliquer sur **“Bien-être”** en haut de l'écran pour revenir au menu des 34 tableaux du **“Bien-être”**.

Vous pouvez aussi passer directement d'un programme à un autre, en utilisant le mode **“transfert”**.

• **Disposition des items** : Dans de nombreux Programmes “Système du Corps” vous trouverez souvent 2 tableaux superposés répertoriant d'une part **l'anatomie**, d'autre part **les stress bio-spécifiques (maladies)**. Cliquez sur l'un ou l'autre de ces tableaux et le menu déroulant laissera apparaître les items.

**“Bio spécifiques”** : Dans de nombreux tableaux, les items les plus courants sont mis en exergue.

**“Réduire”** : Pour intensifier le rééquilibrage, un tableau “Réduire” vous propose plusieurs choix de feedback : **Inflammation, Infection, Dégénérescence, Douleur**.

**Nota bene** : **A chaque fois que vous cliquez sur l'un de ces 4 items du tableau “Réduire”, vous rajoutez 20 secondes sur le rééquilibrage Global.**

Vous avez la possibilité de choisir 1 item ou les 4 proposés.

Par exemple : si vous choisissez une minute de Feedback et que vous cochez les 4 items, vous rajouterez 2 minutes d'équilibrage, pour une durée totale de 3 minutes.

• **2 minutes spéciales** : Dans les tableaux des systèmes du corps, les deux minutes spéciales ouvrent sur un écran de luminothérapie.

### • Lecture des résultats pour chaque test potentiel :

**Les chiffres** expriment en pourcentage l'état énergétique de la personne. Ils sont utilisés dans certains programme du Bien-être et dans la vérification des items dans le test de réactivité.

**De 0 à 20 % état extrêmement chronique, force vitale basse** : traitement prioritaire

**De 0 à 40 % état chronique**

De 40 à 75 % état d'équilibre

De 75 à 85 % état aigu

**De 85 à 100 % état extrêmement aigu** : à équilibrer.

**Les couleurs** mettent en évidence d'une manière conventionnelle les chiffres de déséquilibres, du plus haut au plus bas.

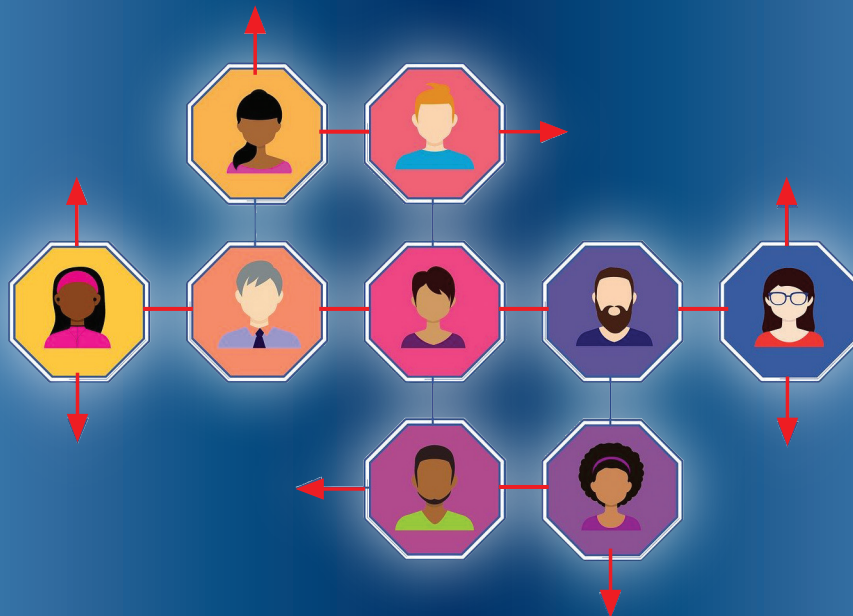

**Rouge, Jaune** et **Bleu** sont les chiffres les plus haut, et le **Vert** le chiffre le plus bas.



# L.I.F.E.

LIVING INFORMATION FORMS ENERGY  
BIORESONANCE & BIOFEEDBACK TECHNOLOGIE

## Programmes Bien-être





# PROFIL ACUPUNCTURE



N'UTILISEZ NI LE HARNAIS, NI LE BOITIER D'INTERFACE AVEC DES CLIENTS AYANT UN STIMULATEUR CARDIAQUE.

Formulaire 12

## Profil Acu-Méridiens

PROFESSIONAL BIOFEEDBACK TECHNOLOGY

**Aide** **Bien-Être** **Arrêt Feedback** **Test Système** **Test Points** Fixer Durée 3 % Rectifié % Complet Méta-Espace Harnais

### Profil de Méridiens

<input type="checkbox"/> Méridien De Vessie	<input type="checkbox"/> Méridien Du Foie
<input type="checkbox"/> Vaisseau De Conception	<input type="checkbox"/> Méridien Du Poumon
<input type="checkbox"/> Vésicule Biliaire	<input type="checkbox"/> Méridien Du Péricarde
<input type="checkbox"/> Vaisseau Gouverneur	<input type="checkbox"/> Intestin Grêle
<input type="checkbox"/> Méridien Du Cœur	<input type="checkbox"/> Méridien De La Rate
<input type="checkbox"/> Méridien Des Reins	<input type="checkbox"/> Méridien De L'Estomac
<input type="checkbox"/> Gros Intestin	<input type="checkbox"/> Triple Rechauffeur

### Feedback Par Quadrant

Toutes les zones

Chef	Membre supérieur
Torse	Membre inférieur

### Auto Feedback - Système

### Auto Feedback - Points

ID	Nom Item
1	BL05 Wuchu
2	BL26 Guanyuanshu
3	C01 Jiquan
4	C02 Qingling
5	C03 Shaohai

V5 Wuchu  
Vessie 5  
Situation: 0,5 cun Directement au-dessus de Quchai V4, 1 cun au-dessus du milieu de la

### Image Alternée

Ce tableau offre un aperçu intégral des méridiens et points d'acupuncture du corps.

### Test Système

Cliquez sur le bouton Test Système dans le bandeau supérieur.

Ce tableau évalue le potentiel de stress de la trajectoire des 14 méridiens principaux.

Les 4 items les plus réactifs sont indiqués par les couleurs rouge, jaune et bleu, révélant les niveaux de stress, du plus élevé au moins élevé. Le vert indique un stress de nature chronique.

Cliquez sur le bouton Harnais ou Meta-Espace situé à droite du bandeau supérieur pour lancer le processus relatif aux 3 premiers items. Le vert doit être rééquilibré indépendamment.

### Test points

Vous pouvez opter pour un test de tous les points d'acupuncture chinoise : Cliquez sur Test Point dans le bandeau supérieur.

À la fin du processus d'évaluation, les quatre couleurs indiquent le taux de réactivité des points. Réglez la minuterie et cliquez sur Méta-Espace ou Harnais pour lancer le processus de Biofeedback.

Vous pouvez aussi choisir un point spécifique.

### Cadre de gauche : Profils de méridiens

Correspond aux options du Test Système (Voir plus haut). Vous pouvez aussi choisir de n'appliquer le Feedback que sur un méridien précis.

### Feedback par quadrant - Toutes les Zones

Cliquez sur le bouton bleu du Feedback de **Toutes les Zones** pour initier une réaction feedback complète.

La durée pour ce feedback est de 10 minutes mais vous pouvez choisir une durée plus longue.

Cliquez sur le bouton Harnais ou Meta-Espace situé à droite du bandeau supérieur pour lancer le Feedback.

### Image alternée

Vous permet de visualiser les points d'acupuncture et les méridiens en cours d'analyse

### Auto Feedback Système ou Points

Sélectionner un méridien dans le cadre "profil de méridiens", en cliquant sur l'un des deux boutons vous pouvez réaliser un feedback spécifique sur le système complet ou ses points spécifiques.



Ce manuel vous est proposé par Quantaform International© - Biot-Sophia-Antipolis et ne peut pas être reproduite sans son autorisation.

+33(0)4 93 65 55 00 +33 (0)6 07 05 92 17- site : [quantaform.com](http://quantaform.com) - [claudjean@quantaform.com](mailto:claudjean@quantaform.com)  
+33(0)7 86 56 02 13 - [nelda.communication@gmail.com](mailto:nelda.communication@gmail.com) - <https://www.youtube.com>



# MEMENTO 5 Eléments & Mouvements de la Médecine Traditionnelle Chinoise

## CORRESPONDANCES

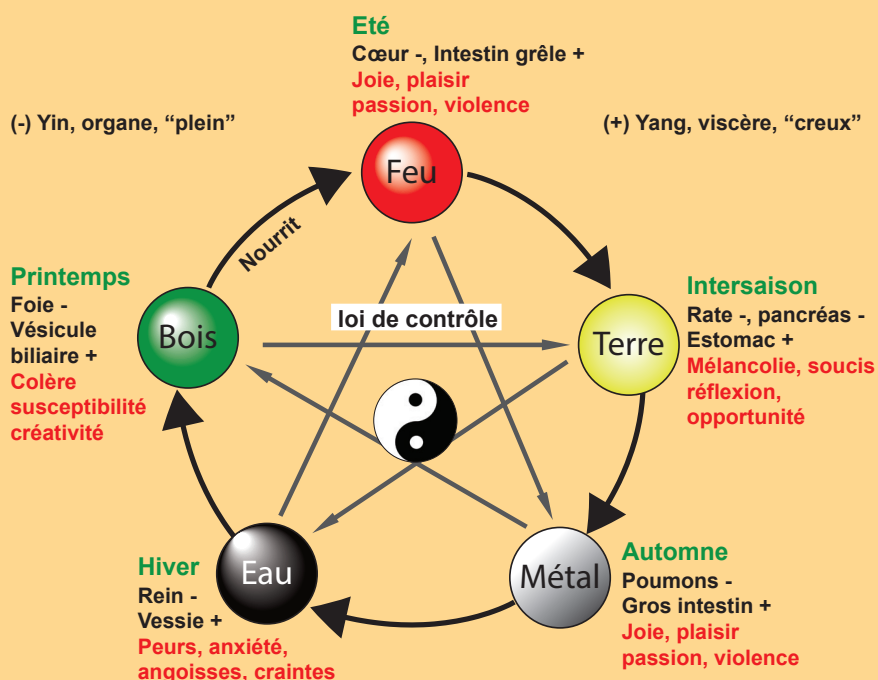
ELEMENTS	BOIS	FEU	TERRE	METAL	EAU
Organes YIN Horloge Biologique	<b>FOIE</b> 23h/1h	<b>COEUR</b> 11/13h	<b>RATE/PANCREAS</b> 9/11h	<b>POUMON/PEAU</b> 3/5h	<b>REIN</b> 17/19h
Organes YANG Horloge Biologique	<b>VB</b> 1/3h	<b>INTESTIN/GRÊLE</b> 13/15 h	<b>ESTOMAC</b> 7/9h	<b>COLON</b> 5/7h	<b>VESSIE</b> 15/17h
Horloge Biologique Autres		PERICARDE YIN 19/21 h Maitre cœur	TRIPLE RECHAUFFEUR YANG 21/23h Au cœur de l'essentiel		
ORIFICES	OEIL OCULAIRE	AURICULAIRE 7 orifices	BOUCHE BUCCAL	NEZ NASAL	OREILLE URINAIRE/ANAL
Organe des SENS	VISION	TOUCHER	GOÛT	ODORAT	AUDITION
SECRETIONS	LACRIMALE	SUDORALE	SALIVAIRES DIGESTIVES	NASALE & BRONCHIQUE	URINAIRE SALIVE.SEMINAL
Fonctions PRINCIPALES	MUSCULAIRE MOTRICE Muscles/tendons	VASCULAIRE CIRCULATION MENTALE	DIGESTIVE LYMPHE STRUCTURE	CUTANEE RESPIRATOIRE	OSSEUSE NERVEUSE DENTAIRE
Fonctions ANNEXES	ONGLES	MAIN/LANGUE Teint/Visage	LEVRES/CHAIR DENTS	POILS	CHEVEUX PIEDS
SAISON ENERGIE	<b>PRINTEMPS</b> Monte EXTERIORISAT° DETOXINATION 4Fev-16 Avril	<b>ETE</b> Accélère CIRCULATION ASSIMILATION 6 Mai-19Juil	<b>INTER SAISON</b> Se Fixe 18 jours avant chaque saison ALIMENTATION	<b>AUTOMNE</b> Ralentit CONCENTRATION FILTRATION 8 Août-19 oct	<b>HIVER</b> Descend INTERIORISAT° EVACUATION 8 Nov-17 Janv
CLIMAT	VENTEUX	CHAUD	HUMIDE	SEC	FROID
DIRECTION ENERGIE	MONTE	DESCEND(FEU)	MONTE	DESCEND	MONTE(FEU)
ANIMAUX	TIGRE Dragon/Poulet	CERF/serpent Oiseau/Mouton	OURS Phenix Boeuf	OISEAU/GIBIER Cheval	SINGE Cerf/Porc
PLANETES	JUPITER	MARS	SATURNE	VENUS	MERCURE
SON/NOTE	CRIS/DO "CHU"	RIRE/LA "KHEU"	CHANTS/MI "HOU"	SANGLOTS/RE "TSE"	GEMIT/SOL "TCHOUEI"
SAVEUR	ACIDE	AMER	SUCREE	PIQUANTE	SALEE
ODEUR	RANCE	De BRULE	PARFUMEE	De CHAIR CRUE	PUTRIDE
COULEUR Aliment	VERT	ROUGE	JAUNE	BLANC	MARINE/NOIR
CONSISTANCE Alim	DUR	FIBREUX	CHARNU	CROQUANT	MOU
SENTIMENTS PASSIONS	<b>COLERE</b> Timidité Exces.. Hypochondriaque	<b>JOIE</b> Emotivité Amertume	<b>OBSESSION</b> Indifférence Soucis	<b>TRISTESSE</b> Angoisse Orgueil	<b>PEUR</b> Témérité
BAGUA TRIGAMMES	ZHEN SÉISME	DUI NUAGE/LAC	QIAN MONTAGNE	XUN VENT	KAN PLUIE
AMES VISCERALES (BEN SHEN)	HUN JUGEMENT	SHEN CONSCIENCE	YI CONCEPT	PO INSTINCT	ZHI VOLONTE

LES SAISONS **DEMARRENT / PRINTEMPS 4 FEV/ETE 6 MAI/AUTOMNE 8 AOUT/HIVER 8 NOV**  
**LES INTER SAISONS SONT DE 18 JOURS ET PRECEDENT LE DEBUT DE CHAQUE SAISON**





# La MTC s'articule autour des 5 Mouvements ou éléments grâce aux lois d'engendrement et de contrôle :



## Engendrement :

Cercle extérieur  
Le **Bois** nourrit le **Feu** qui nourrit la **Terre** qui nourrit le **Métal**, qui nourrit l'**Eau** qui nourrit le Bois.

## Contrôle :

pentagramme intérieur  
Le **Bois** contrôle la **Terre** qui contrôle l'**Eau** qui contrôle le **Feu** qui contrôle le **Métal** qui contrôle le Bois.

Le Taoïsme et la MTC accordent une grande importance à "l'équilibre", et la théorie des cinq éléments ne déroge pas à cette règle. Pour que la théorie des 5 mouvements (ou éléments) reste parfaitement équilibrée et que le cycle tourne correctement, il doit obéir à deux lois :

### 1. Une loi de production qui correspond au "cycle d'engendrement" ou "Cycle shēng 生".

C'est un cycle où un élément nourrit ou engendre l'élément suivant.

- Le bois engendre le feu (le bois brûle et ainsi crée et nourrit le feu).
- Le feu engendre la terre (le feu crée des cendres qui redeviennent ensuite de la terre)
- La terre engendre le métal (le métal est un minerai, donc dans la terre)
- Le métal engendre l'eau (le métal peut se liquéfier)
- L'eau engendre le bois (l'eau est nécessaire pour la croissance et la survie du bois)

**C'est la loi de la mère et du fils.** Chaque élément correspond à un couple organe(Yin) /Entraînes(Yang)

- Le cœur est mère de la rate et fils du foie/ L'intestin grêle est mère de l'estomac et fils de la vésicule biliaire.
- La rate est mère du poumon et fils du cœur/ L'estomac est mère du gros intestin et fils de l'intestin grêle.
- Le poumon est mère du rein et fils de la rate/ Le gros intestin est mère de la vessie et fils de l'estomac
- Le rein est mère du foie et fils du poumon/ La vessie est mère de vésicule biliaire et fils du gros intestin
- Le foie est mère du cœur et fils du rein/ La vésicule biliaire est mère de l'intestin grêle et fils de la vessie

### 2. Une loi d'inhibition qui correspond au "cycle de contrôle" ou "cycle kè 克"

C'est un cycle où chaque élément contrôle ou celui qui succède à son fils.

Cette loi d'inhibition est une loi de freinage réalisant un équilibre interne qui interdit la domination d'un élément par rapport à un autre.

- Le feu contrôle le métal (le feu fond le métal)
- Le métal contrôle le bois (le métal coupe le bois)
- Le bois contrôle la terre (le bois couvre la terre)
- La terre contrôle l'eau (la terre absorbe l'eau)
- L'eau contrôle le feu (l'eau éteint le feu)

L'équilibre des deux cycles (Sheng et Ke) est assuré par un support et un contrôle mutuel des cinq éléments. Le "cycle Sheng" assure la continuité et la croissance tandis que le "cycle Ke" limite la croissance pour qu'elle ne soit pas excessive.

On obtient ainsi une sorte de code qui montre la dépendance réciproque de l'homme et de l'univers et permet de détecter un déséquilibre énergétique en raisonnant par analogie.

**Exemple :** Un déséquilibre de la rate, élément Terre serait peut-être une conséquence d'un manque de feu nourrissant, ou d'un manque de contrôle de l'élément Bois et du foie.



# PROFIL ALLERGIE



N'UTILISEZ NI LE HARNAIS, NI LE BOITIER D'INTERFACE AVEC DES CLIENTS AYANT UN STIMULATEUR CARDIAQUE.

Formulaire 27

ID	Nom Item
180	NOIX DE COCO
285	SPOROBOLOMYCES
303	TREMBLE
6	AIL
102	FUSARIUM OXYSPORUM
274	SCOPULARIIDOPSIS
64	CITRON
128	HARICOTS BLANCS
177	NOIX
68	COLORANT JAUNE
259	PULLULARIA PULLULANS
14	ARNOISE DU DESERT
293	SUMAC VENENEUX / CHENE

3 min. Auto feedback

L'écran Profil Allergie permet de détecter les allergies, il contient plusieurs fonctions importantes et plus de 300 items préprogrammés y sont listés.

## Test Potentiel

Cliquez sur le bouton **Test Potentiel** dans le bandeau supérieur.

Ce tableau évalue les trois réactivités allergiques les plus élevées.

Les 3 items les plus réactifs sont indiqués par les couleurs rouge, jaune, et bleu. Cf guide des couleurs.

Cliquez sur le bouton **Harnais** ou **Meta-Espace** situé à droite du bandeau supérieur pour lancer le processus de rééquilibrage relatif aux 3 items.

### Cadre de gauche

Correspond aux items vérifiés par le Test Potentiel. Vous pouvez choisir de sélectionner ou pas les différents items en fonction des besoins.

**Cadre du centre** : Créer un Item spécifique.

Pour importer et enregistrer les vibrations d'une substance spécifique (ex : Pollen, Poussière, Poils d'animaux). Cf. Créer vos propres Items p.29.

**Nota Bene** : Rappelez-vous de vous référer au test de Réactivité en cours afin de voir également quelles allergies / sensibilités étaient énergétiquement déséquilibrées.

Cliquez sur le bouton **Harnais** ou **Meta-Espace** situé à droite du bandeau supérieur pour lancer le Feedback et rééquilibrer la réactivité à cet item.

Dans ce cadre vous pouvez également effacer ou exporter les données personnelles.

Pour faciliter la recherche vous pouvez trier les items par ordre alphabétique, d'où l'intérêt de les nommer de façon logique.

**Cadre de droite** : Ajout Feedback Supplémentaire

Vous permet de rééquilibrer de façon plus ciblée certains items.

Cliquez sur le bouton **Harnais** ou **Meta-Espace** situé à droite du bandeau supérieur pour lancer le Biofeedback.

Pour sortir cliquez sur **Bien-être** et revenez à **Registre Prog.**



# PROFIL MIASMES ET ANTIVIEILLISSEMENT



N'UTILISEZ NI LE HARNAIS, NI LE BOITIER D'INTERFACE AVEC DES CLIENTS AYANT UN STIMULATEUR CARDIAQUE.

Formulaire 35

Ce profil contient un nombre d'options qui sont liées à la manière dont le corps est conditionné à répondre aux Miasmes et à divers facteurs de stress associés au vieillissement. Les Miasmes sont des traces énergétiques portées par l'ADN qui peuvent engendrer certaines prédispositions aux maladies.

## Tableaux : Facteurs Miasmes, Facteurs Stress, Réaction Age et Test Facteurs Généraux

Pour chacun de ces tableaux vous pouvez lancer le test en cliquant sur le bouton correspondant. Le niveau de réactivité est exprimé en % et en couleur. Les items les plus réactifs sont indiqués par les couleurs rouge, jaune et bleu, révélant les niveaux de stress, du plus élevé au moins élevé. Le vert indique un stress de nature particulière.

Vous pouvez choisir de sélectionner ou pas les différents items en fonction des besoins.

**Vous pouvez aussi appliquer le feedback pour un item de votre choix mais seulement trois fois par visite.**

Cliquez sur le bouton **Harnais** ou **Meta-Espace** situé à droite du bandeau supérieur pour lancer le Feedback.

## Cadre du bas

**Test Facteurs Généraux correspond** aux items anti-âge. Douze composantes sont représentées.

Réglez la minuterie si besoin  
Choisissez le mode sonore  
Démarrer l'équilibrage énergétique : Cliquez sur **"Meta Espace ou Harnais"**

Arrêt du processus en cours : Cliquez sur **"Arrêt Feedback"** à n'importe quel moment.

**Nota Bene :** Réaction Age détermine l'âge métabolique du corps. Son fonctionnement ne peut pas être rééquilibré par ce tableau.

Le choix des Items à rééquilibrer dépend du %. Il est conseillé d'agir en priorité sur les Items les plus bas, qui indiquent une fatigue chronique.





N'UTILISEZ NI LE HARNAIS, NI LE BOITIER D'INTERFACE AVEC DES CLIENTS AYANT UN STIMULATEUR CARDIAQUE.

Formulaire 40

## Profil Biofeedback/Gemmes

PROFESSIONAL BIOFEEDBACK TECHNOLOGY

**LIFE SYSTEM**

Aide Bien-Être Arrêt Feedback Test Gemmes Biosignature

Fixer Durée 3 % Rectifié

Méta-Espace Harnais % Complet

Organe Choisi

Image Fractale

Choisir Item - Lancer Chrono

ID	Nom Item
1	Autisme
2	Corpus Callosum (corps calleux)
3	Déblocage émotionnel
4	Déficit d'attention
5	Incapacité d'apprentissage
6	Phobies

Identifie une réaction mentale/émotionnelle ou mismatique au stress. Une rétroaction peut encourager l'équilibre et l'harmonie.

Mental/Emotionnel Organes

Condition Spécifique Gemmes

Affirmation Personnelle

Lapostat, Claude-Jean

Ce profil permet d'accéder à 4 programmes de rééquilibrage par les gemmes (pierres). Il est recommandé que le client visionne l'écran pendant le biofeedback, car les renseignements graphiques et visuels peuvent intervenir favorablement à un niveau subconscient.

### Options spécifiques au profil Biofeedback/Gemmes

**Bouton test Gemmes :** Permet de déterminer quelle vibration énergétique de gemmes et nécessaire à notre équilibre.

**Bouton Biosignature / Feedback :** place le schéma géométrique sacré pour la santé des organes.

#### Cadre de gauche :

Illustration de la partie du corps sélectionnée dans le cadre de droite.

#### Cadre du centre :

Image fractale est une signature énergétique pour chaque gemme et s'applique aux parties du corps sélectionnées dans le cadre de droite.

#### Cadre de droite :

Liste des items

Sélectionner une famille d'items parmi la liste proposée : Mental / Emotionnel, Condition spécifique, Organes, Gemmes.

Pour appliquer un feedback, réglez la minuterie (ou adoptez le réglage par défaut de trois minutes). Cliquez sur le bouton rouge **Méta-Espace** ou **Harnais** pour lancer le processus de feedback.

#### Nota Bene :

1. N'oubliez pas déquilibrer les énergies chroniques apparaissant en vert et situées tout en bas des tableaux.
2. Vous pouvez copier l'image fractal et la donner à votre client.
3. La photo du client est indispensable.



# PROFIL OS



N'UTILISEZ NI LE HARNAIS, NI LE BOITIER D'INTERFACE AVEC DES CLIENTS AYANT UN STIMULATEUR CARDIAQUE.

Formulaire 21



## Profil Os

PROFESSIONAL BIOFEEDBACK TECHNOLOGY



Fixer Durée  % Rectifié   
Méta-Espace Harnais % Complet

Aide Bien-Être Arrêt Feedback

**Transfert**

- sur Oreilles/Yeux
- sur Circulation
- sur Muscles
- sur Respiratoire
- sur Nerfs
- sur Lymphe
- sur Sinus/Gorg
- sur Digestif
- sur Urinaire

**Nom-Os**

Membre inférieur: os dorsal du pied-2.

1er cunéiforme

**Choisir Bio-Spécifique**

- Régénération Osseuse
- Epine Osseuse
- Traumatisme Osseux
- Arthrose

**Réduire**

- Inflammation
- Infection
- Dégénérescence
- Douleur

Cliquer sur l'item pour choisir et voir la fonction à gauche

ID	Nom Item
1	1er cunéiforme
2	1er métacarpe
3	1er métatarse
4	2e os cunéiforme
5	2ème cunéiforme
6	2ème métacarpe

Stress Bio-Spécifique Anatomique

Ce tableau donne des orientations de recherche de déséquilibres osseux au praticien.

### Cadre du centre :

Illustration indiquant l'emplacement des os sélectionnés dans le cadre en bas à droite.

### Cadre en haut à droite :

**Choisir Bio Spécifique** : Déséquilibres les plus courants liés au Profil Os.

**Réduire** : contient les items qui permettent de réduire le déséquilibre.

Pour lancer le processus d'équilibrage et de feedback, sélectionnez un item "bio spécifique" et l'action souhaitée "réduire", réglez la minuterie (ou adoptez le réglage par défaut de trois minutes). Cliquez sur Méta-Espace ou Harnais.

### Cadre en bas à droite :

Cliquer sur l'item pour choisir :

**Stress Bio-Spécifique** : Etat de déséquilibre physiologique et désordres associés.

**Anatomique** : partie de l'anatomie directement concernée par le déséquilibre.

### Nota Bene :

- Rappelez-vous de faire référence au test de Réactivité en cours afin de voir également quels os étaient énergétiquement déséquilibrés.
- Pour un travail global orientez-vous vers le programme Rachidien et Dermatome.



Ce manuel vous est proposé par Quantaform International© - Biot-Sophia-Antipolis et ne peut pas être reproduite sans son autorisation.  
+33(0)4 93 65 55 00 +33 (0)6 07 05 92 17- site : [quantaform.com](http://quantaform.com) - [claud.jean@quantaform.com](mailto:claud.jean@quantaform.com)  
+33(0)7 86 56 02 13 - [nelda.communication@gmail.com](mailto:nelda.communication@gmail.com) - <https://www.youtube.com>



# PROFIL CERVEAU



N'UTILISEZ NI LE HARNAIS, NI LE BOITIER D'INTERFACE AVEC DES CLIENTS AYANT UN STIMULATEUR CARDIAQUE.

Formulaire 32

**Réglage - Ondes Cérébrales**

Beta Etat d'Eveil  
Alpha Etat de Détente  
Theta Etat Somnolent  
Delta Etat de Rêve

Item Réaction  
Alpha

**ADD** **DHDA**

L'Agénésie du Corps Calleux (ACC) est une anomalie congénitale rare dans laquelle il y a absence totale ou partielle du corps calleux. Le corps calleux est la partie du cerveau reliant les deux hémisphères. Chez la plupart des patients, l'ACC est diagnostiquée avant l'âge de 2 ans. Elle peut se présenter comme un syndrome sévère de la première enfance ou de l'enfance, comme une forme adoucie chez le jeune adulte ou comme une trouvaille accidentelle asymptomatique. Les premiers symptômes sont

**Equilibre Harmonique-Cerveau Gauche-Cerveau Droit**

Frontal Gauche Frontal Droit  
Pariétal Gauche Pariétal Droit  
Temporal Gauche Temporal Droit  
Occipital Gauche Occipital Droit

Appliquez Feedback

Jusqu'à Ce Que Les Bandes Soient Au Milieu

Cliquer sur l'item pour choisir et voir la fonction en bas

ID	Nom Item
1	ACC
2	Accident Ischémique Transitoire
3	Adrénoleucodystrophie
4	Agnosie
5	Algodystrophie sympathique réflexe

Stress Bio-Spécifique Anatomique

Ce profil permet de déterminer les déséquilibres énergétiques liés aux yeux et aux oreilles.

Ce profil permet de déterminer les déséquilibres énergétiques liés aux yeux et aux oreilles.

## **Bandeau supérieur**

Se référer à la page guide des symboles

Options spécifiques au profil Cerveau.

**Bouton Test équilibre :** Permet d'équilibrer les énergies entre les deux hémisphères du cerveau. Voir détail dans le cadre de droite. Et appliquer Feedback.

**Bouton Test Ondes :** Permet l'équilibre des ondes cérébrales (Beta, Alpha, Theta, Delta) items placés dans le cadre de gauche, réglage des ondes cérébrales. L'équilibre du test de chaque onde est à 50 % "Rectifier" à 100 % les ondes qui le nécessitent par **Meta-Espace** ou **Harnais**.

**Bouton Test ADD / TDHA :** Permet de tester les déséquilibres liés à une éventuelle hyper activité. (Attention : ceci n'est pas un outil de diagnostic pour l'ADD et / ou le TDHA !).

Dans ces deux cas, pour lancer le processus d'équilibrage et de feedback, sélectionnez un item, réglez la minuterie (ou adoptez le réglage par défaut de trois minutes). Cliquez sur **Méta-Espace** ou **Harnais**.

## **Nota Bene :**

Ce profil est très important on peut trouver de nombreux Items spécifiques indispensables en réponse à des stress du corps.



Ce manuel vous est proposé par Quantaform International© - Biot-Sophia-Antipolis et ne peut pas être reproduite sans son autorisation.

+33(0)4 93 65 55 00 +33 (0)6 07 05 92 17- site : [quantaform.com](http://quantaform.com) - [claud.jean@quantaform.com](mailto:claud.jean@quantaform.com)  
+33(0)7 86 56 02 13 - [nelda.communication@gmail.com](mailto:nelda.communication@gmail.com) - <https://www.youtube.com>



# PROFIL CHROMOSOMES ET GÈNES



N'UTILISEZ NI LE HARNAIS, NI LE BOITIER D'INTERFACE AVEC DES CLIENTS AYANT UN STIMULATEUR CARDIAQUE.

Formulaire 14

**évaluation des Chromosomes**

ID	Nom Item
1	Chromosome 1-P
2	Chromosome 1-Q
3	Chromosome 10-P
4	Chromosome 10-Q
5	Chromosome 11-P

**évaluation des Gènes**

ID	Nom Item
1	Accident Vasculaire Cérébral (AVC) - Ictus
2	Adénomatose Polyendocrinienne
3	Adrèno-Leukodystrophie

Aussi nommé "Attaque d'apoplexie", "Apoplexie cérébrale" ou "Ictus cérébral". Les souris qui héritent de la version indésirable E4 du gène apoE, ont un risque accru d'ictus. [27] Dans d'autres recherches animales, les chercheurs ont constaté que les gènes jouent un rôle dans le rétablissement après un ictus. Les rats plus âgés avec des ictus délibérément induits, sont moins

**Autofeedback pour Celle-Comm**

ID	Nom Item
388	Régulation des lipides dans le métabolisme 2
93	Dégénérescence des tissus adipeux - aigüe
514	Vitamine-B Complex
83	Correction hyoïde de l'OS
436	Toux, Reflexe

Recherche

Recherche ID#  Effacer

Ce tableau comporte un nombre d'options telles que l'équilibrage des chromosomes et des gènes ainsi que l'utilisation de programmes Cell-Com automatisés.

## Test Celle-Comm :

Détermine les éventuels déséquilibres qui pourraient être liés à certains gènes (peut concerner les organes, méridiens, os, etc...).

## Evaluation des Chromosomes

Vous pouvez choisir d'équilibrer "tous Chromosomes" en cliquant sur "Auto Feedback - 3 min." Ou vous pouvez choisir un Chromosome spécifique à équilibrer.

Vous pouvez choisir d'équilibrer "tous Gènes" en cliquant sur "Auto Feedback choisir "Tous gènes" et cliquer sur "Auto Feedback - 3 min." Ou vous pouvez choisir un Gènes spécifique à équilibrer.

## Cadre du bas

Vous pouvez chercher des termes ou problèmes ou aller directement au nom de l'Item spécifique, sans faire dérouler le menu.

Cliquez sur le bouton **Harnais** ou **Meta-Espace** situé à droite du bandeau supérieur pour lancer le Feedback pour rééquilibrer.

## Nota Bene :

Ce programme est à utiliser régulièrement.



# PROFIL CIRCULATOIRE



N'UTILISEZ NI LE HARNAIS, NI LE BOITIER D'INTERFACE AVEC DES CLIENTS AYANT UN STIMULATEUR CARDIAQUE.

Formulaire 17

ID	Nom Item
1	Nodule Atrio-Ventriculaire - AV
2	Nodule Sino-Auriculaire
3	Oreillette Droite
4	Oreillette Gauche
5	Valvule Mitrale
6	Valvule Pulmonaire
7	Valvule Tricuspide

Le Nodule Atrio-Ventriculaire (AV) surveille pour un signal, puis l'envoie par les fibres musculaires des ventricules, provoquant leur contraction. Les nodules SA envoient une impulsion électrique à un certain rythme, cependant, le rythme cardiaque peut tout de même varier en fonction

Ce profil permet de déterminer les déséquilibres énergétiques liés au système circulatoire et cardiaque.

Le **Test** organes cardiaques correspond au cadre "**Vanes et Conduit**".

Valves et vaisseaux : Permet de sélectionner les items spécifiques à la fonction cardiaque et circulatoire.

Stim. Chelation : Envoie un signal qui aide à chelater ou drainer le système circulatoire à partir de différentes zones dans le corps pour libérer les radicaux libres qui pourraient être nuisibles.

**2 min Spécial** : Contrôle global du cœur.

Pour lancer le processus d'équilibrage et de feedback, sélectionnez un item, réglez la minuterie (ou adoptez le réglage par défaut de trois minutes). Cliquez sur **Méta-Espace** ou **Harnais**.

**Cadre en bas à droite :**

Cliquer sur l'item pour choisir et voir la fonction à droite :

Stress Bio-Spécifique : Etat de déséquilibre physiologique et désordres associés.

Anatomique : partie de l'anatomie directement concerné par le déséquilibre.

Pour lancer le processus d'équilibrage et de feedback, sélectionnez un item, réglez la minuterie (ou adoptez le réglage par défaut de trois minutes). Cliquez sur **Méta-Espace** ou **Harnais**.



**Ne pas faire de stimulation Chélation aux personnes ayant des stents (ressorts cardiaques).**

**Programme à utiliser avec prudence.**



Ce manuel vous est proposé par Quantaform International© - Biot-Sophia-Antipolis et ne peut pas être reproduite sans son autorisation.

+33(0)4 93 65 55 00 +33 (0)6 07 05 92 17- site : [quantaform.com](http://quantaform.com) - [claude.jean@quantaform.com](mailto:claude.jean@quantaform.com)  
+33(0)7 86 56 02 13 - [nelda.communication@gmail.com](mailto:nelda.communication@gmail.com) - <https://www.youtube.com>





# PROFIL COSMÉTIQUE



N'UTILISEZ NI LE HARNAIS, NI LE BOITIER D'INTERFACE AVEC DES CLIENTS AYANT UN STIMULATEUR CARDIAQUE.

Formulaire 33

Profil Cosmétique  
PROFESSIONAL BIOFEEDBACK TECHNOLOGY

Aide Bien-Être Arrêt Feedback

Fixer Durée % Rectifié  
Méta-Espace Harnais % Complet

Cheveux Rares  
Plaies Cutanées  
Verrues - Grains De Beauté  
Tonification Du Visage  
Détox Cutanée  
Cellulite  
Contrôle du poids

Ce profil permet un rééquilibrage des facteurs ayant des incidences dermatologiques ou cosmétiques.

## Cadre central

Surlignez un Item spécifique à la fois :

**Cheveux Rares,**

**Plaies Cutanées,**

**Verrues et Grains de Beauté,**

**Tonification du visage,**

**Détox Cutané Cellulite,**

**contrôle du poids** : Vous pouvez lancer le processus de feedback pour chacune de ces options en cliquant sur le bouton correspondant.

Réglez la minuterie (ou adoptez le réglage par défaut de trois minutes).

Cliquez sur le bouton rouge **Méta-Espace** ou **Harnais**.

## **Nota Bene :**

Ce programme permet de démarrer un équilibrage cosmétique, dermatologique mais il ne peut pas agir seul.

Il est conseillé de voir le test de réactivité et les ages et miasmes.



Ce manuel vous est proposé par Quantaform International© - Biot-Sophia-Antipolis et ne peut pas être reproduite sans son autorisation.  
+33(0)4 93 65 55 00 +33 (0)6 07 05 92 17- site : [quantaform.com](http://quantaform.com) - [claude.jean@quantaform.com](mailto:claude.jean@quantaform.com)  
+33(0)7 86 56 02 13 - [nelda.communication@gmail.com](mailto:nelda.communication@gmail.com) - <https://www.youtube.com>



# CIRCUITS D'ÉNERGIE DES CHAKRAS



Les Chakras sont des “circuits d’énergie” du corps.  
L’ouverture et l’équilibre de chaque chakra vous impacte spirituellement,  
physiquement, mentalement et émotionnellement.  
Vous avez 7 chakras principaux.

## ORGANES RELIÉS & DYSFONCTIONNEMENT PHYSIQUE

## PROBLÈMES MENTALEMENT & ÉMOTIONNELLEMENT LIÉS

**Système musculaire et Squelettique, peau**  
dépression, exhaustivité chronique, Sensibilité extrême  
à la lumière, aux sons, à l’environnement etc..

Capacité à croire en la vie, spiritualité, foi, capacité à  
voir de larges opportunités, faible estime de soi,  
sagesse, pensée rigide, préjudice etc..

**Cerveau, système nerveux, yeux,  
oreilles, nez, glandes pinéales  
et pituitaires.**  
Problèmes de cerveau, problèmes  
de thyroïde, aveuglement, surdité,  
difficultés rachidiennes, difficultés  
d’apprentissage etc..à la lumière, aux  
sons, à l’environnement etc..

Vérité, capacités  
intellectuelles,  
sentiment de suffisance,  
ouverture aux idées et aux  
autres, capacité à  
apprendre des expériences,  
intelligence émotionnelle etc..

**Gorge, Thyroïde, trachée, vertèbres  
du cou, bouche, œsophage,  
parathyroïde, hypothalamus**  
Laryngite, problèmes, de thyroïde,  
scoliose, problèmes de joints  
temporo-mandibulaires etc..

Choix et force de la volonté,  
expression personnelle, dire  
votre vérité, suivre ses propres  
rêves, addiction, jugement et  
critique, capacité à prendre  
des décisions, introverti et  
dominant etc..

**Système cœur & circulatoire,  
poumons, épaules, bras, poitrine,  
côtes, diaphragme, thymus.**  
Problèmes au cœur ou poumons,  
asthme, allergie, pneumonie, cancer  
du sein, épaule, haut du dos etc..

Amour et haine, ressentiment,  
amertume, griefs, colère,  
solitude, engagement, pardon,  
compassion, espoir, confiance,  
distance émotionnelle, amour  
désintéressé, étouffer les  
autres d’amour etc..

**Abdomen, estomac, intestin  
grêle, foie, vésicule biliaire, reins,  
pancréas, surrénales, rate, moelle  
épineière :**  
Arthrite, ulcère, diabète, troubles  
alimentaires, hépatite,  
dysfonctionnement surrénaux, etc ...

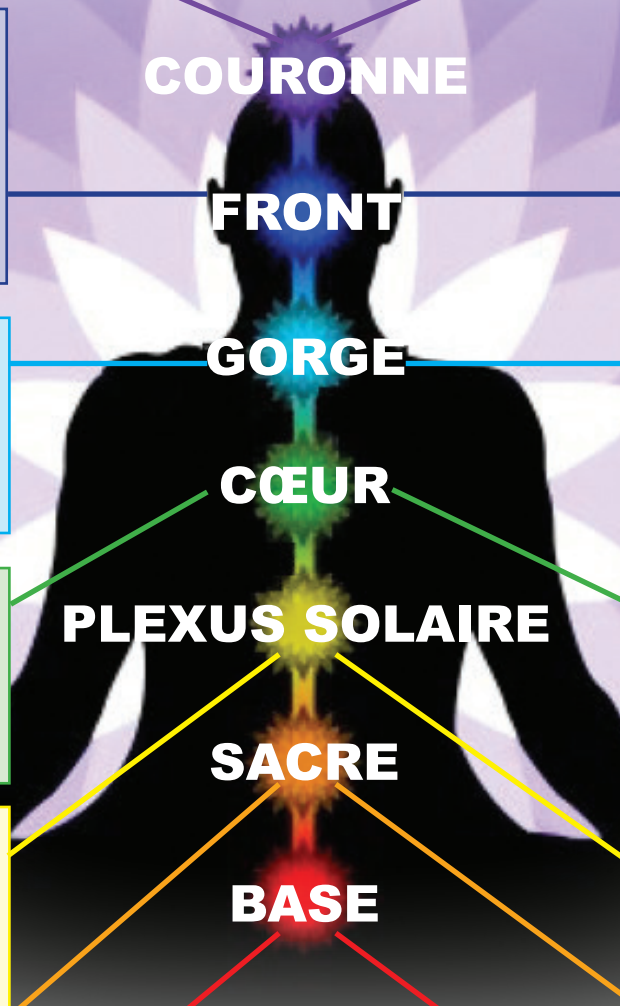
Confiance, peur et intimidation,  
estime de soi, respect et  
confiance, prendre soin des  
autres, indécis, sensible aux  
critiques, force et capacité à  
l’action Ce chakra stocke le  
bagage émotionnel etc ..

**Organes sexuels, gros intestin,  
appendice, vertèbres basses,  
vésicule, pelvis, hanches...**  
Douleurs chroniques bas du dos,  
sciatique, problèmes gynéco/  
obstétriques, problèmes urinaire,  
problèmes urinaires etc ..

**Base rachidienne,  
pieds, os, jambes,  
rectum, système  
immunitaire**  
Douleur chronique  
bas du dos,  
sciatique, veines  
variqueuses,  
troubles de l’immunité,  
dépression etc..

Famille physique,  
sûreté et sécurité du  
groupe, capacité à  
fournir ce qui est  
nécessaire à la vie,  
capacité à agir pour la  
loi et l’ordre familial  
social et pour soi-même,  
se sentir à la maison  
peur, nervosité etc..

Blâmer, culpabilité, argent,  
sexe, pouvoir & contrôle,  
créativité, éthique & honneur,  
dans les relations, ouverture  
à l’intimité etc ..



# PROFIL COULEURS ET CHAKRAS



N'UTILISEZ NI LE HARNAIS, NI LE BOITIER D'INTERFACE AVEC DES CLIENTS AYANT UN STIMULATEUR CARDIAQUE.

Formulaire 10

Profil Couleurs et Chakras  
PROFESSIONAL BIOFEEDBACK TECHNOLOGY

Chakra

Test de l'Aura

Infos couleurs de l'aura

58 Couronne

54 Front

47 Gorge

88 Coeur

13 Plexus Solaire

21 Sacré

32 Base

Couleur

Profil Couleurs

Ce profil permet de déterminer les caractéristiques de l'aura et l'état des différents centres énergétiques (Chakras).

## Test Chakra :

Détermine le niveau énergétique des différents chakras. Vous pouvez choisir un chakra spécifique à équilibrer : Choisissez individuellement les chakras qui ont besoin d'être rééquilibrés de manière numérique.

## Test couleur :

Détermine la couleur qui aurait une influence énergétique positive sur la personne. La couleur préconisée est visible dans le cadre de droite. Recommander de porter des vêtements ou accessoires de cette couleur au cours de la consultation et /ou entre les rendez-vous de façon à optimiser les bienfaits énergétiques de la couleur.

**Test de l'aura :** Détermine la forme et la couleur de l'aura.

**Info de couleur d'aura :** informations sur les couleurs.

**Conseil :** Créer votre propre tableau de couleur. En fonction des indications fournies et de votre sensibilité.

Cliquez sur le bouton **Harnais** ou **Meta-Espace** situé à droite du bandeau supérieur pour lancer le Feedback pour rééquilibrer les chakras.

## Cadre du centre

Visualisation de l'état de l'aura et des chakras.

*Cf guide des couleurs et chiffres. page 29.*

Cliquez sur le bouton **Harnais** ou **Meta-Espace** situé à droite du bandeau supérieur pour **lancer le Feedback**.




## L'ORGANISME ET LES DENTS

On peut comparer l'organisme humain à un réseau dynamique et interactif dont les éléments sont reliés par des voies d'énergie (les méridiens). C'est pourquoi les sources d'irritation ne demeurent pas des cas isolés car elles peuvent, en cas de dérèglements de longue durée, se propager et aboutir à des détériorations chroniques d'organes ou de parties du corps. On voit ainsi plus clairement la relation qu'il y a entre les affections dentaires et les problèmes de mâchoire ; et entre ces deux derniers et une dysfonction dans une autre partie du corps. Un médecin allemand, le docteur R. Voll, fut le premier à étudier systématiquement cette relation. Il a ainsi établi que les méthodes de traitement habituelles avaient pour effet sur ses patients, soit de déplacer les symptômes, soit de se heurter à une résistance thérapeutique. Ceci le conduisit à chercher des méthodes de diagnostic et de soins alternatives. En collaboration avec son collègue, le docteur Kramer, il fit un analyse détaillée des rapports qui existent entre les dents prises séparément et les organes, les parties du corps et leurs fonctions.

Une étude systématique a mis à jour que des interventions mineures dans la bouche suffisent pour altérer sensiblement le potentiel bio-électrique de la peau en des zones et points (d'acupuncture) spécifiques. De tels changements de potentiels indiquent une irritation de l'organe ou partie du corps énergétiquement relié à la zone cutanée en question. Inversement, un déséquilibre au niveau d'organes donnés provoque une excitation des dents ou groupes de dents situés à l'autre bout du méridien. Et puisque du point de vue de leur fonction, la gencive et le tissu para-dentaire constituent avec les dents un tout, ils peuvent, à leur tour, se trouver affectés. Le Docteur Voll appelle cette unité fonctionnelle : "odont". C'est ainsi que le Dr. Voll put démontrer la relation directe qu'il y a entre des maladies chroniques, en apparence inguérissables (caractérisées par de la faiblesse et un manque de tonus) se déclarant d'un côté du corps, et des problèmes au niveau des dents ou des mâchoires apparus simultanément. Des causes typiques sont les nerfs dentaires ou de la mâchoire irrités, les poches de pus, les restes de racines, les dents ou molaires mal placées comme les dents ayant poussé de travers ou qui n'ont pu sortir de l'os. Ces foyers d'infection ne présentent pas nécessairement les symptômes d'une affection aiguë, ni ne sont toujours douloureux ou la cause directe d'autres problèmes. Il arrive souvent qu'ils couvrent ainsi, longtemps et inaperçus ; ils demeurent une surcharge bactérienne permanente pour le système immunitaire et entraînent des maladies chroniques comme celles mentionnées plus haut.

Certains produits utilisés au cours des soins dentaires, les matériaux entrant dans la fabrication des amalgames, des couronnes, des bridges et des appareils dentaires par exemple, sont aussi susceptibles de déclencher des réactions allergiques. Les troubles se déclarent généralement aux alentours du foyer d'infection comme dans le cas de douleurs faciales, d'affections dans la cavité nasale, les sinus les yeux ou les oreilles, mais ils peuvent aussi se déclencher loin ailleurs dans le corps.

Quand plusieurs symptômes ramènent à une seule et même dent, il est très conseillé de passer à une analyse plus poussée. La thérapie consistera alors en soins dentaires, précisément à l'endroit qui s'avère être la source du dérèglement, couplés à des soins qui soutiendront le processus de guérison de la partie du corps concernée.



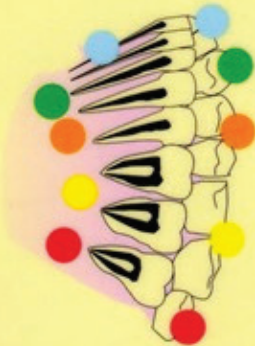
D'après Adler, la sensibilité des muscles des vertèbres du cou, lors de pressions exercées, peut être due à la présence de poches de pus dans la tête.

C1: sinus.

C2: maxillaire supérieur.

C3: maxillaire inférieur.

C4: dents de sagesse.



Représentation des maxillaires supérieur et inférieur et les segments correspondants de la colonne vertébrale. Les points colorés de différentes couleurs correspondent aux parties colorées de même couleur de la colonne vertébrale. Il faut signaler que l'ordre n'est pas le même pour les maxillaires supérieur ou inférieur.



Edition Jan van Biele  
P.O.B. 54072, NL-1007RB  
Amsterdam, Netherlands  
http://www.biele.com  
jan@biele.com



Ce manuel vous est proposé par Quantaform International© - Biot-Sophia-Antipolis et ne peut pas être reproduite sans son autorisation.

+33(0)4 93 65 55 00 +33 (0)6 07 05 92 17- site : [quantaform.com](http://quantaform.com) - [claude.jean@quantaform.com](mailto:claude.jean@quantaform.com)  
+33(0)7 86 56 02 13 - [nelda.communication@gmail.com](mailto:nelda.communication@gmail.com) - <https://www.youtube.com>



# PROFIL DENTAIRE



N'UTILISEZ NI LE HARNAIS, NI LE BOITIER D'INTERFACE AVEC DES CLIENTS AYANT UN STIMULATEUR CARDIAQUE.

Formulaire 26

## Profil Dentaire

PROFESSIONAL BIOFEEDBACK TECHNOLOGY

LIFE SYSTEM

Aide Bien-Être Arrêt Feedback Test Dents Test Dentaires

Fixer Durée 1 % Rectifié 0

Méta-Espace Harnais % Complet

Droit Gauche

Incisive Centrale Incisive latérale

Canine Première prémolaire Deuxième prémolaire Première molaire Deuxième molaire Troisième molaire

ID	Nom Item
3	1ère Molaire - Haut D
21	Canine - Bas D
26	Incisive centrale - Bas D
2	1ère Molaire - Bas G

38 Troisième molaire 37 Deuxième molaire 36 Première molaire 35 Deuxième prémolaire 34 Première prémolaire 33 Canine 32 Incisive latérale 31 Incisive Centrale

FDI / UNS

Choisir Bio-Spécifique Réduire

Gingivite	Inflammation
Abcès Bucal	Infection
Réfection Nerveuse	Dégénérescence
Muguet	Douleur

(1) ST-8 Touwei (2) GB-2 Tinghui (3) LU-9 Taiyuan (4) GB-1 Tongziliao (5) ST-7 Xiaguan (6) ST-5 Daying (7) ST-6 Jiache

3 Min. Auto TMJ Feedback

ID	Nom Item
42	Eugenol
70	Hy-Bond Zinc Phosphate
195	Vera PDN (Nugget), Reg.
126	Phasealloy Zinc
170	Stratosphere, Regular Set
140	Pulpdent TempCanal
46	Excel-P Pourable
199	Verabond V

Matériaux Dentaires Troubles Dentaires Auto Feedback

D'autres additifs - indique une réaction de stress à cette substance, Feed-back confirme la neutralization et l'équilibre

Ce profil permet de déterminer les déséquilibres énergétiques liés aux dents.

**Avant de commencer :** Vous devez choisir la cartographie Française (Bleu) ou Américaine (verte). Référez-vous à la cartographie pour le lien avec les organes.

**Bouton Test Dents :** Afin de tester le stress potentiel d'une dent individuelle ou choisissez une dent spécifique à équilibrer.

**Bouton Test Dentaires :** Détecter les matériaux dentaires toxiques et leurs troubles spécifiques.

**Cadre de gauche :**

Correspond au test dents.

**En haut :** Schéma de la dentition. Au centre, tableau permettant de sélectionner les dents séparément.

Pour lancer le processus d'équilibrage et de feedback, sélectionnez un item, réglez la minuterie (ou adoptez le réglage par défaut de une minute).

Cliquez sur **Méta-Espace** ou **Harnais**.

**Cadre de droite en haut :** méridiens associés au profil dentaire. Possibilité de choisir un ou plusieurs méridiens.

**Auto feedback TMJ 3 minutes :** détection de l'articulation des troubles temporaux mandibulaires.

Ces troubles se produisent à la suite de problèmes liés aux muscles du visage et de la mâchoire, dysfonctionnement des muscles et de la mastication.

**Matériaux dentaires :** liste des matériaux qui pourraient générer un déséquilibre.

**Troubles dentaires :** Liste des items liés aux troubles dentaires.

**Auto feedback :** L'auto feedback permet d'équilibrer en une seule fois les troubles dentaires majeurs (abcès gingivite, etc).



Ce manuel vous est proposé par Quantaform International© - Biot-Sophia-Antipolis et ne peut pas être reproduite sans son autorisation.

+33(0)4 93 65 55 00 +33 (0)6 07 05 92 17- site : [quantaform.com](http://quantaform.com) - [claud.jean@quantaform.com](mailto:claud.jean@quantaform.com)  
+33(0)7 86 56 02 13 - [nelda.communication@gmail.com](mailto:nelda.communication@gmail.com) - <https://www.youtube.com>



# PROFIL DÉTOX ET STRESS MULTIPLES



N'UTILISEZ NI LE HARNAIS, NI LE BOITIER D'INTERFACE AVEC DES CLIENTS AYANT UN STIMULATEUR CARDIAQUE.

Formulaire 34

**Toxines Environnementales et Industrielles**

- 47 Amalgames
- 65 Amiante
- 5 Chlore
- 44 Monoxyde De Carbone
- 14 Métaux Lourds
- 24 Insecticides
- 35 Rayonnement
- 8 Pharmaceutiques
- 44 Cosmétiques
- 41 Fluor

**Pathogènes et Autres Substances Toxiques**

- 58 Amibe
- 11 Bactérie
- 23 Champignon
- 16 Virus
- 47 Rickettsia
- 20 Vaccin
- 12 Parasites
- 7 Prions
- 26 Toxines Alimentaires
- 28 Toxines Glucidiques

**Facteurs De Stress Personnel et Auto-Induit**

- 23 Alcool
- 34 Caféine
- 8 Tabac
- 10 Toxines Intestinales
- 10 Produits Laitiers
- 56 Constipation
- 59 Toxines Mentales
- 16 Blessure/Chirurgie
- 16 Tox. Porcines/Bovines
- 30 Gluten

**Détox Totale Du Corps**

- Auto Feedback 5-Min.
- Test Environnemental
- Test Pathogènes
- Test Personnel

Ce profil permet de déterminer les déséquilibres énergétiques liés aux toxines et facteurs de stress.

Dans ce profil il existe 3 colonnes avec des facteurs spécifiques de stress.

- **Test environnement** : Teste tous les items de la colonne toxines environnementales et industrielles
- **Test Pathogènes** : Teste tous les items de la colonne pathogènes et autres substances toxiques
- **Test Personnel** : Teste tous les items de la colonne facteurs de stress personnels et auto induits.

Les items les plus déséquilibrés seront affichés en couleurs. Cf guide des couleurs.

Cliquez sur Meta espace ou harnais pour démarrer le feedback (sauf pour auto feedback).

### Cadre de droite :

Auto feedback 5 minutes : Permet de lancer une détoxination totale du corps : envoi un signal énergétique afin d'équilibrer tous les Items dans chaque catégorie (n'affiche pas de % de rectification).



# PROFIL DIGESTIF



N'UTILISEZ NI LE HARNAIS, NI LE BOITIER D'INTERFACE AVEC DES CLIENTS AYANT UN STIMULATEUR CARDIAQUE.

Formulaire 19

**Transfert sur**

- Transfert sur Nerfs
- Transfert sur Oreilles/Yeux
- Transfert sur Lymphes
- Transfert sur Circulation
- Transfert sur Sinus/Gorge
- Transfert sur Os
- Transfert sur Muscles
- Transfert sur Respiratoire
- Transfert sur Urinaire

**Choisir Bio-Spécifique**

- Maladie de Crohn
- Colite
- Ulcères
- Diverticulose

**Réduire**

- Inflammation
- Infection
- Dégénérescence
- Douleur

Cliquer sur l'item pour choisir et voir la fonction à droite

ID	Nom Item
1	Appendice
2	Caecum
3	Canal Anal
4	Cavité Buccale
5	Colon Ascendant

Stress Bio-Spécifique   Anatomique

L'appendice est un petit tube attaché au caecum.

Ce profil permet de déterminer les déséquilibres énergétiques liés au système digestif.

Cliquer sur l'item pour choisir et voir la fonction dans le cadre à droite :

**Stress Bio-Spécifique** : Liste exhaustive des pathologies du système digestif.

**Anatomique** : Liste exhaustive des parties anatomiques associées au système digestif.

Pour lancer le processus d'équilibrage et de feedback, sélectionnez un item, réglez la minuterie (ou adoptez le réglage par défaut de trois minutes).

Cliquez sur **Méta-Espace** ou **Harnais**.

**Cadre en haut à droite :**

**Bio Spécifique / Réduire** : Cf information générale de fonctionnement des programmes.

**Cadre en bas à droite :**

Définition et explications concernant les items sélectionnés dans le cadre de gauche.

**Nota Bene** :

Il n'existe pas de test potentiel sur ce tableau vous référez au Test de réactivité..





# PROFIL TRANSFORMATION DIMENSIONNELLE



N'UTILISEZ NI LE HARNAIS, NI LE BOITIER D'INTERFACE AVEC DES CLIENTS AYANT UN STIMULATEUR CARDIAQUE.

Formulaire 38

Profil Dimensionnel  
PROFESSIONAL BIOFEEDBACK TECHNOLOGY

Aide Bien-Être Arrêt Feedback

Lancer % Rectifié  
Programme Transcendance % Complet

Portrait Vie Antérieure

Test

Libérer Conflit

Anxiété

Profession - Probabilité  
Bouvier, Berger

Continent - Probabilité  
Afrique

Année

Genre  
Femme

12ième Dimension  
SOURCE  
de Sagesse Infinie

Sons

5ième Causal  
Abeilles  
Intuition

11ième Dimension  
Son du Hu

4ième Mental  
Cours d'Eau  
Esprit

10ième Dimension  
Son de Bois

3ième Astral  
Cloches  
Souvenirs

9ième Dimension  
Son de Violon

2ième Éthérique  
Mer  
Emotions

8ième Dimension  
Son du Bourdonnement

1ième Physical  
Tonnerre  
Sens

7ième Dimension  
Son du Vent

6ième Dimension  
Bruit de Flute  
Conscience de Soi

Ce profil permet de déterminer les déséquilibres énergétiques liés aux vies antérieures, leurs impacts physiologiques et psychiques.

Cadre programme Transcendance : Cliquer sur lancer pour démarrer le rééquilibrage.

## Test "Portrait Vie Antérieure :

Les champs situés en dessous indiquent des informations concernant la vie antérieure qui génère des déséquilibres énergétiques aujourd'hui. Déséquilibre liés à la génétique et à l'encodage ADN. Année : "AD" signifie avant "Jesus-Christ".

## Cadre du centre et de droite :

**Détail des différentes dimensions. Le son indiqué est associé à la dimension correspondante.**

**Un conflit passé pourrait générer un signal ou un champ d'énergie lumineuse autour de vous qui pourrait influencer les situations négatives dans votre vie actuelle.**

## **Lancement du programme transcendance.**

### **Nota Bene :**

Ce programme dure 3 minutes. Il n'est pas possible d'équilibrer une dimension à la fois, vous devez appliquer le Biofeedback sur l'ensemble des 12 dimensions.



# PROFIL OREILLES / YEUX



N'UTILISEZ NI LE HARNAIS, NI LE BOITIER D'INTERFACE AVEC DES CLIENTS AYANT UN STIMULATEUR CARDIAQUE.

Formulaire 23

**Transfert sur**

<input type="checkbox"/>	Transfert sur Digestif	<input type="checkbox"/>	Transfert sur Nerfs
<input type="checkbox"/>	Transfert sur Circulation	<input type="checkbox"/>	Transfert sur Lymphes
<input type="checkbox"/>	Transfert sur Os	<input type="checkbox"/>	Transfert sur Sinus/Gorge
<input type="checkbox"/>	Transfert sur Respiratoire	<input type="checkbox"/>	Transfert sur Muscles
<input type="checkbox"/>		<input type="checkbox"/>	Transfert sur Urinaire

**Choisir Bio-Spécifique**

Dégen. Maculaire	Réduire
Cataracte	Inflammation
Glaucome	Infection
Otite Moyenne	Dégénérescence
	Douleur

**Cliquer sur l'item pour choisir et voir la fonction plus haut**

ID	Nom Item
1	Acouphène
2	Allergies Oculaires
3	Amblyopie
4	Astigmatisme
5	Balance Disorder
6	Bléphaire
7	Blépharospasme

**L'acouphène ou l'impression de sons dans l'oreille alors qu'il n'y en a aucun, est un symptôme agaçant extrêmement commun. Il peut prendre la forme de: tintements, bourdonnement ou sifflement. Il peut être intermittent ou continu. Il n'est habituellement mais pas obligatoirement, associé à une diminution auditive.**

**L'acouphène peut être provoqué par une variété de facteurs: depuis le cérumen, à une maladie du cortex cérébral, malgré le fait que la cause n'en soit pas claire. L'acouphène peut être le symptôme d'un désordre auriculaire mais également n'importe quels symptômes depuis une maladie cardiovasculaire à l'hyperthyroïdisme. S'il est dû**

Ce profil permet de déterminer les déséquilibres énergétiques liés aux yeux et aux oreilles.

## Cadre en haut à gauche :

Transfert : Cf information général des programmes page 36.

## Cadre en haut à droite :

**Stress Bio-Spécifique / Réduire :** Cf information général des programmes.

**Cadre en bas à gauche :** Vous pouvez Cliquer sur Item pour voir sa fonction dans le **Cadre en bas à droite.**

Pour lancer le processus d'équilibrage et de feedback, sélectionnez un item, cliquez sur **Méta-Espace** ou **Harnais** réglez la minuterie (ou adoptez le réglage par défaut de trois minutes).

**Nota Bene :** Il n'existe pas de test potentiel sur ce tableau. Réferez-vous au test de Réactivité en cours afin de voir également quelles zones étaient énergétiquement déséquilibrées sur les yeux et les oreilles.



Ce manuel vous est proposé par Quantaform International© - Biot-Sophia-Antipolis et ne peut pas être reproduite sans son autorisation.

+33(0)4 93 65 55 00 +33 (0)6 07 05 92 17- site : [quantaform.com](http://quantaform.com) - [claud.jean@quantaform.com](mailto:claud.jean@quantaform.com)  
+33(0)7 86 56 02 13 - [nelda.communiquaion@gmail.com](mailto:nelda.communiquaion@gmail.com) - <https://www.youtube.com>



# PROFIL TRANSFORMATION EMOTIONNELLE ET CHRONOLOGIQUE



N'UTILISEZ NI LE HARNAIS, NI LE BOITIER D'INTERFACE AVEC DES CLIENTS AYANT UN STIMULATEUR CARDIAQUE.

Formulaire 30

## Transformation Emotionnelle et Chronologique

PROFESSIONAL BIOFEEDBACK TECHNOLOGY

**L.I.F.E. SYSTEM**

Aide Bien-Être Arrêt Feedback

Fixer Durée 1 % Rectifié 0

Méta-Espace Harnais % Complet

**Choix De Voies**

- Stress Emotionnel
- Stress Conflictuel
- Stress Relationnel
- Chronologie D'Agés

10 Entrer Age Actuel

Lancer Evaluation

**Régler Paramètres**

- Réaction Maximale
- 3 Réactions En Tête
- 10 Réactions En Tête

**Facteurs de Stress Emotionnel**

ID	Nom Item
195	Manque d'imagination
138	Hyper-loquacité
10	Agité
183	Joie
126	Frayeur
321	Vulnérabilité

**Facteurs de Stress Conflictuel**

ID	Nom Item
8	Conflit de créativité
32	Conflit politique
35	Conflit psychologique
5	Conflit d'engagement
9	Conflit culturel
14	Conflit éthique

**Cocher un choix de feedback**

- Processus Relaxant
- Processus Exploratoire
- Processus du moi Intérieur
- Processus Comportemental
- Processus de Pensée
- Processus Mystique
- Processus Solutionnel
- Processus de concentration
- Processus de Soi

Liste

**Choisir une Solution**

ID	Nom Item
1	Bien-Être
2	Conscience Détendue
3	Equilibre Général
4	Paix Intérieure
5	Réduction De L'Anxiété

**Facteurs de Stress Relationnel**

ID	Nom Item
16	Beau-Fils/Gendre
32	Epouse/Conjointe
46	Personne Abusive
96	Personne Spirituelle
62	Personne Empotée
69	Personne Idiote

**Chronologie des Facteurs**

ID	Nom Item
5	1 an
2	1er trimestre, Utérus
8	4 ans
6	2 ans
3	2er trimestre, Utérus
10	6 ans

Ce profil permet de détecter et de réguler les stress émotionnels et relationnels du client.

“Réaction Maximale” “3 Réactions en tête” ou “10 Réactions en tête”

### Cadre de gauche :

**Choix de voies :** Testez chacune d'entre elles de manière séparé.

Choisir dans Régler paramètres :

**Stress émotionnel :** lié à nos émotions

**Stress conflictuel :** Lié aux stress générés par nos actions au quotidien.

**Stress relationnel :** Propose une liste d'individus avec lesquels les relations pourraient être perturbantes

**Chronologie d'âge :** Ages auxquels ont été générés les facteurs de stress. Il est conseillé pour celui-ci de choisir 10 réactions en tête pour avoir un maximum d'informations.

*Ne pas oublier de saisir l'âge si vous n'avez pas informé la date de naissance dans le tableau “démographie”.*

### Cocher un choix de feedback :

Choisir le processus et sélectionner une solution dans le tableau de droite.

### Cadres de droite :

Résultats des tests sélectionnés dans le cadre en haut à gauche.

### Cadre en bas à gauche :

Choisissez les catégories de manière individuelle puis à l'intérieur, l'item à rééquilibrer énergétiquement.

Appuyez sur le bouton “liste” pour afficher la liste des choix de Biofeedback. Cela vous permet de trouver plus facilement les items spécifiques.



Ce manuel vous est proposé par Quantaform International© - Biot-Sophia-Antipolis et ne peut pas être reproduite sans son autorisation.

+33(0)4 93 65 55 00 +33 (0)6 07 05 92 17- site : [quantaform.com](http://quantaform.com) - [claud.jean@quantaform.com](mailto:claud.jean@quantaform.com)  
+33(0)7 86 56 02 13 - [nelda.communication@gmail.com](mailto:nelda.communication@gmail.com) - <https://www.youtube.com>

# PROFIL HOMÉOPATHIQUE



N'UTILISEZ NI LE HARNAIS, NI LE BOITIER D'INTERFACE AVEC DES CLIENTS AYANT UN STIMULATEUR CARDIAQUE.

Formulaire 28

Profil Homéopathique  
PROFESSIONAL BIOFEEDBACK TECHNOLOGY

Aide Bien-Être Arrêt Feedback Test Potentiel

Fixer Durée 1 % Rectifié 0  
Méta-Espace Harnais % Complet

Générateur Homéopathique

ID	Nom Item
372	Kalium sulphuricum
10	Aconitum napellus
360	Kalium arsenicosum
549	Robinia pseudo-acacia
149	Camphora bromata
470	Oleander
439	Millefolium
253	Epigea repens
117	Beta vulgaris

Auto Feedback

Vérifier Pour Remède

Test Potentiel

Entrer Nom

ID	Nom Item
1	test produit
2	Marlboro 6X
3	Bread 6X

Entrer la force

Importer Exporter Trier Effacer

Test

Sulfate de Potassium- Maladies accompagnées de desquamation. Applicable aux stades tardifs d'inflammations. Mucus jaune et sécrétions sereuses, profuses et intermittentes. Utile pour l'excès d'excrétion d'oxalates dans l'urine.

Ce profil permet de déterminer les préconisations homéopathiques nécessaires au rééquilibrage.

## Test potentiel :

Permet de déterminer vos besoins spécifiques en Homéopathie. Cf guide des couleurs.

Cliquez sur **Méta-Espace** ou **Harnais** pour démarrer le feedback. N'oubliez pas de faire dérouler vers le bas pour trouver l'Item chronique en vert.

## Cadre de gauche :

Générateur homéopathique : Liste des remèdes homéopathiques.

Auto feedback : Cliquer sur Auto feedback après que la suggestion de remède soit apparue

Vérifier pour remède : Une suggestion de remède apparaîtra dans la fenêtre blanche.

**En bas de cadre de gauche :** Surlignez l'Item Homéopathique et "test potentiel" recommandé.

Cliquez sur **Méta-Espace** ou **Harnais** pour démarrer le feedback.

## Cadre de droite :

Permet d'importer un produit. Cf procédure d'importation page 36.

Afin d'importer un item homéopathique spécifique à tester et puis envoyer son énergie :

1. Entrer Nom (taper le nom de l'item)
2. Entrer la force (utilisez la boîte de dialogue et le menu déroulant)
3. Tapez sur "Importer"
4. Nettoyez le plateau pour calibrage.
5. Appuyez sur "ok"
6. Placez l'item sur le plateau
7. Surlignez l'item
8. Réglez le minuteur sur une minute et choisissez Métaespace ou Harnais.

**ATTENTION : Sauf si vous êtes certifié en homéopathie, vous ne pouvez pas prescrire de remèdes homéopathiques pour le client !**



Ce manuel vous est proposé par Quantaform International© - Biot-Sophia-Antipolis et ne peut pas être reproduite sans son autorisation.

+33(0)4 93 65 55 00 +33 (0)6 07 05 92 17- site : [quantaform.com](http://quantaform.com) - [claudjean@quantaform.com](mailto:claudjean@quantaform.com)  
+33(0)7 86 56 02 13 - [nelda.communication@gmail.com](mailto:nelda.communication@gmail.com) - <https://www.youtube.com>



# PROFIL HORMONAL



N'UTILISEZ NI LE HARNAIS, NI LE BOITIER D'INTERFACE AVEC DES CLIENTS AYANT UN STIMULATEUR CARDIAQUE.

Formulaire 31

## Profil Hormonal

PROFESSIONAL BIOFEEDBACK TECHNOLOGY

**Balance Hormone Femelle**

- Oestrogène
- Progesterone
- Testostérone
- Hypothalamus
- FSH
- LH
- Pinéale
- Pituitaire
- Dopamine
- Oxytocine
- Sérotonine

Auto Stim. Ovarienne 3 Min. Auto Feedback

**Balance Hormone Mâle**

- Adrénaline
- GH
- Testostérone
- Hypothalamus
- FSH
- LH
- Pinéale
- Pituitaire
- Dopamine
- Oxytocine
- Sérotonine

Auto Stim. Prostate 3 Min. Auto Feedback

**Glandes - Hormones**

ID	Nom Item
10	FSH
25	Oestrogènes, Oestradiol
15	Hormone Parathyroïde
22	Minéralocorticoïdes
8	Dopamine
23	MSH
26	Oxytocine
13	Glucocorticoïdes

ID	Nom Item
20	Mélatonine
15	Hormone de Croissance
24	Oxytocine
25	Pinéale
6	Cholécystokinine
9	Dopamine
5	Calcitonine
30	Somatostatine

Indique un possible déséquilibre, excès ou déficit de cette substance. Produite par la glande pinéale. Affecte les gonades, cellules pigmentaires et autres. Contrôle le biorhythme et influence la reproduction.

Ce profil permet de déterminer les déséquilibres hormonaux.

### Test potentiel :

Permet de déterminer les déséquilibres hormonaux **Test Femelle** et **Test Mâle** : Choisir le genre approprié en fonction du client. Cf *guide des couleurs*.

Ou choisissez une hormone spécifique à équilibrer dans la liste Mâle ou Femelle selon le cas.

Pour lancer le feedback, réglez la minuterie (ou adoptez le réglage par défaut de trois minutes).

Cliquez sur **Méta-Espace** ou **Harnais** pour démarrer le feedback.

Dans chaque cadre vous pouvez aussi choisir :

- **Auto stimulation ovarienne** de 3 min. pour rééquilibrer les hormones féminines en relation avec les ovaires.
- **Auto stimulation prostate** de 3 min. pour rééquilibrer les hormones masculines en relation avec la prostate.

Cliquez sur **Méta-Espace** ou **Harnais** pour démarrer le feedback.

Notez Veuillez vous référer au test de réactivité en cours afin de voir également quelles hormones étaient énergiquement déséquilibrées.



# PROFIL IRIDOLOGIE



N'UTILISEZ NI LE HARNAIS, NI LE BOITIER D'INTERFACE AVEC DES CLIENTS AYANT UN STIMULATEUR CARDIAQUE.

Formulaire 39

Profil Iridologie  
PROFESSIONAL BIOFEEDBACK TECHNOLOGY

Aide Bien-Être Test Potentiel Arrêt Feedback

Fixer Durée 1 % Rectifié 0

Méta-Espace Harnais % Complet

Table à Langer

Gauche Droite

Réduire

Inflammation Infection

Dégénérescence Douleur

ID	Nom Item
26	Intellect/Mental
19	Dos Moyen/Dorsal
52	Rein
31	Main/Bras

Gauche Droite

Langage Mentales Acquis Reins Scrotum Anus Rectum Uterus-Pro-Vagin Veggie Lombaire Bas Dorsal Milieu Cervical Haut Pt Bronchus Omoplate Oesophage Corde Vocale-Trachée Thyroïde Amygdales-Pharynx-Larynx Lang/Bouch Mâch Inf. Nez Mâchoire Sup Yeux Temple Front Capacité Mentale

Glande Pituitaire Animation/Vie Locomotion Sensorielle Mental Propre Equilibre Centre Epileptique Medulla Mastoïde Oreille Cou- Épaule Poumon Supérieur Central Inférieur Coeur- Bronchiques Plèvre-Thorax-Poitrine-Côtes Mains/Bras Rate Diapagme- Abdo /Sup OV/TEST Bassin Péritoine-Paroi Abdomen Aine Cuisse Genou Pied Pression L'Ego- Zone Des 5 Sens

Aine Cuisse-Genou-Pied Péritoine- Paroi Abdomen Bassin OV/Test Diaphragme-Abdomen Sup Foie Mains/Bras Côtes-Poitrine-Thorax-Plèvre Poumon Supérieur-Central-Inférieur Épaule Cou Mastoïde Medulla Imp. Sexuelle Perversion Mental Propre Sensorielle Animation Vie Zone 5-Sens Langage Mental Acquis

Glande Pituitaire Capacité Mentale Pinéale Temple/Front Yeux Mâchoire Sup Nez Lang/Bouch-Mâch Inf. Bronches P.T. Amygdales-Pharynx-Larynx Thyroïde Corde Vocale-Traché Oesophage Omoplate Cervical Haut Dorsal Milieu Lombaire Vessie Vagin Uterus Reins

Ce profil permet d'effectuer un bilan d'iridologie. Les yeux peuvent révéler des déséquilibres dans toutes les parties du corps.

Le tableau d'iridologie est divisé en deux sections.

*Vous remarquerez que les tableaux standard qui montre l'œil gauche à droite et vice-versa ont été inversés afin de faciliter le travail.*

Le dessin du **côté gauche** représente l'œil gauche du client, et celui du **côté droit** l'œil droit.

Cliquez sur le **bouton Gauche**, pour activer le Test Potentiel de l'œil gauche. Cliquez sur le **bouton Droit** pour activer le Test Potentiel de l'œil droit.

*Le Programme affichera les trois valeurs représentant le plus haut degré de réactivité en ordre numérique décroissant : rouge, jaune et bleu.*  
*Cf. guide des couleurs page 23.*

Cliquez sur **Méta-Espace** ou **Harnais** pour démarrer le feedback.

Réglez la minuterie (ou adoptez le réglage par défaut de trois minutes).

Vous pouvez accentuer le feedback en cliquant sur un ou plusieurs boutons en haut à gauche : **Inflammation**, **Infection**, **Dégénération**, ou **Douleur**.

Cf. Information générale de fonctionnement des programmes page 36.



# PROFIL LYMPHE



N'UTILISEZ NI LE HARNAIS, NI LE BOITIER D'INTERFACE AVEC DES CLIENTS AYANT UN STIMULATEUR CARDIAQUE.

Formulaire 22

Profil Lymphatique  
PROFESSIONAL BIOFEEDBACK TECHNOLOGY

Fixer Durée | % Rectifié  
Méta-Espace | Harnais | % Complet

**Transfert sur**

<input type="checkbox"/>	Transfert sur Digestif	<input type="checkbox"/>	Transfert sur Nerfs
<input type="checkbox"/>	Transfert sur Circulation	<input type="checkbox"/>	Transfert sur Oreilles/Yeux
<input type="checkbox"/>	Transfert sur Os	<input type="checkbox"/>	Transfert sur Sinus/Gorg
<input type="checkbox"/>	Transfert sur Respiratoire	<input type="checkbox"/>	Transfert sur Muscles
<input type="checkbox"/>		<input type="checkbox"/>	Transfert sur Urinaire

**Choisir Bio-Spécifique**

- Lymphangite
- Plaque Lymphatique
- Stase Lymphatique
- Stim. Lymphatique

**Réduire**

- Inflammation
- Infection
- Dégénérescence
- Douleur

Cliquer sur l'item pour choisir et voir la fonction à droite

ID	Nom Item
1	Amygdales pharyngiennes
2	Amygdales tubaires
3	Amygdales, linguales
4	Amygdales, palatines
5	Canal lymphatique droit
6	Canal thoracique
7	Citerne du chyle

Les amygdales pharyngiennes font partie d'un anneau amygdalien (de Waldeyer); aussi connus sous le nom d'adénoïdes.  
Localisation: toit et paroi postérieure du nasopharynx.

Stress Bio-Spécifique | Anatomique | 2 Min Special

Ce profil permet de déterminer les déséquilibres du système lymphatique.

## Cadre de gauche :

**Transfert** sur d'autres programmes ayant des correspondances avec le profil Lymphé.

Cf. Information générale de fonctionnement des programmes page 36.

En cliquant sur un Item vous pouvez voir sa fonction **dans le cadre en bas à droite.**

**Stress Bio-Spécifique** : Liste des déséquilibres physiologiques et désordres associés.

**Anatomique** : Liste des parties de l'anatomie directement concernées par le déséquilibre.

Réglez la minuterie (ou adoptez le réglage par défaut de trois minutes).

Cliquez sur **Méta-Espace** ou **Harnais**.

## Cadre de droite :

**Choisir Bio-Spécifique / Réduire** : Cf. Information générale de fonctionnement des programmes page 36.

**Nota Bene** : Le profil lymphatique est important pour nettoyer les toxines du corps, il optimise la détoxification du corps effectuée sur le profil détou.



# PROFIL MUSCLES



N'UTILISEZ NI LE HARNAIS, NI LE BOITIER D'INTERFACE AVEC DES CLIENTS AYANT UN STIMULATEUR CARDIAQUE.

Formulaire 16

## Profil Musculaire

PROFESSIONAL BIOFEEDBACK TECHNOLOGY

**Transfert sur**

- Transfert sur Digestif
- Transfert sur Circulation
- Transfert sur Oreilles/Yeux
- Transfert sur Respiratoire
- Transfert sur Nerfs
- Transfert sur Lymphhe
- Transfert sur Sinus/Gorg
- Transfert sur Os
- Transfert sur Urinaire

**Choisir Bio-Spécifique**

- Atrophie
- Tonus Musculaire
- Détente Musculaire
- Muscles Dououreux

**Réduire**

- Inflammation
- Infection
- Dégénérescence
- Douleur

**Zone Muscle Sélectionnez**

- Toutes les zones
- Membre supérieur
- Membre inférieur

Abducteur du Gros Orteil

Origine:

1. Apophyse interne de la tubérosité calcanéenne
2. Rétinaculum des fléchisseurs (ligament annulaire antérieur du carpe)
3. Aponévrose plantaire
4. Cloison intermusculaire médiane

2 Min Special

Ce profil permet de déterminer les déséquilibres énergétiques liés aux muscles.

### Cadre en haut à gauche :

**Transfert** sur d'autres programmes ayant des correspondances avec le profil Muscles.

Cf. Information générale de fonctionnement des programmes page 36.

En cliquant sur un Item vous pouvez voir sa fonction dans le cadre en bas à droite :

**Stress Bio-Spécifique** : Liste des déséquilibres physiologiques et désordres associés.

**Anatomique** : Liste des parties de l'anatomie directement concernées par le déséquilibre.

Réglez la minuterie (ou adoptez le réglage par défaut de trois minutes). Cliquez sur **Méta-Espace** ou **Harnais**.

### Cadre en haut à droite :

**Bio-Spécifique / Réduire** : Cf. Information générale de fonctionnement des programmes.

Réglez la minuterie (ou adoptez le réglage par défaut de trois minutes).

Cliquez sur **Méta-Espace** ou **Harnais**.

### Cadre en bas à droite :

**Zone Muscle Sélectionnez** : Cliquez sur la partie du corps que vous souhaitez équilibrer et réglez la minuterie. Cliquez sur **Méta-Espace** ou **Harnais**.

**Vous pouvez cliquer sur toutes les zones pour un rééquilibrage complet en 5 minutes.**

**2 Min Spécial** : Envoie un signal équilibrant l'ensemble des muscles du corps. Cf. page 29.



Ce manuel vous est proposé par Quantaform International© - Biot-Sophia-Antipolis et ne peut pas être reproduite sans son autorisation.

+33(0)4 93 65 55 00 +33 (0)6 07 05 92 17- site : [quantaform.com](http://quantaform.com) - [claud.jean@quantaform.com](mailto:claud.jean@quantaform.com)  
+33(0)7 86 56 02 13 - [nelda.communiquat@gmail.com](mailto:nelda.communiquat@gmail.com) - <https://www.youtube.com>





# PROFIL NERVEUX



N'UTILISEZ NI LE HARNAIS, NI LE BOITIER D'INTERFACE AVEC DES CLIENTS AYANT UN STIMULATEUR CARDIAQUE.

Formulaire 20

**Transfert sur**

- Transfert sur Digestif
- Transfert sur Circulation
- Transfert sur Oreilles/Yeux
- Transfert sur Respiratoire
- Transfert sur Muscles
- Transfert sur Lymph
- Transfert sur Sinus/Gorg
- Transfert sur Os
- Transfert sur Urinaire

**Choisir Bio-Spécifique**

- Nervosité
- Névrалgie
- Agitation
- Névrалgie ATM

**Réduire**

- Inflammation
- Infection
- Dégénérescence
- Douleur

Cliquer sur l'item pour choisir et voir la fonction à droite

ID	Nom Item
1	Accessoire Du Brachial Cutané Interne
2	Accessoire Du Brachial Cutané Postérieur
3	Accessoire du Brachial Cutané, Inférieur
4	Accessoire du Brachial Cutané, Interne
5	Accessoire du Brachial Cutané, Postérieur
6	Accoustique - Auditif
7	Ano-Coccygien

Stress Bio-Spécifique      Anatomique

Communique avec le nerf intercosto-brachial.  
Source : Corde médiale du plexus brachial  
Rameaux : Aucun nommé  
Moteur : Aucun  
Sensoriel : Peau du côté médial du bras

2 Min Special

Ce profil permet de déterminer les déséquilibres énergétiques liés au système nerveux /nerfs.

## Cadre de gauche :

**Transfert** sur d'autres programmes ayant des correspondances avec le système nerveux et les nerfs.

En cliquant sur un Item vous pouvez voir sa fonction dans le **cadre en bas à droite** :

**Stress Bio-Spécifique** : Liste des déséquilibres physiologiques et désordres associés.

**Anatomique** : Liste des parties de l'anatomie directement concernées par le déséquilibre.

Réglez la minuterie (ou adoptez le réglage par défaut de trois minutes). Cliquez sur **Méta-Espace** ou **Harnais**.

## Cadre de droite :

**Choisir Bio Spécifique / Réduire** : Cf. Information générale de fonctionnement des programmes.

Réglez la minuterie (ou adoptez le réglage par défaut de trois minutes).

Cliquez sur **Méta-Espace** ou **Harnais**.

**2 Min Spécial** : Envoie un signal équilibrant l'ensemble des nerfs du corps. Cf. page 29.

**Nota Bene** : Il n'existe pas de test potentiel, vous pouvez vous référer au test de réactivité pour voir quels nerfs étaient déséquilibrés.



ITEMS	SIGNIFICATION
<b>AGRESSIVITÉ</b>	Colère dirigée contre les autres ou soi-même. Affecté par les choses extérieures, ne s'aime pas, ne s'accepte pas, trop occupé par les choses extérieures, vit dans sa tête.
<b>COLÈRE</b>	Sentiments d'oppression, d'excès ou de Burn-out ; Manque d'amour : si on ne reçoit pas assez d'amour, on devient colérique. En rapport avec le masculin, le Père.
<b>ANXIÉTÉ</b>	Reliée à la peur, pense que quelque chose de mauvais peut arriver. Peur du futur : Le mental et l'égo ne peuvent pas vivre dans le présent ; panique concernant les éléments traumatiques du passé.
<b>NÉGLIGENCE</b>	Vous négligez votre enfant intérieur : il ne veut plus vous parler. Trop concerné par les choses extérieures : Se concentrer sur sa propre vie et savoir être en amour pour vous libérer.
<b>PERPLEXITÉ</b>	En rapport avec Hésitation. Dans cet état-là vous n'êtes pas l'esprit divin. Vous voulez contrôler l'incontrôlable, ouvrez votre connexion, travaillez votre relaxation.
<b>DÉLIRE</b>	Désillusion : être face à des événements que l'on n'avait pas prévu, grossir les choses pour attirer l'attention, montrer que je suis important.
<b>DÉPRESSION</b>	Colère enfouie ou intérieure, ne veut pas faire face à la réalité. Vivre dans le passé, expérience traumatique, rester bloqué, phase récessive. Peur-colère-dépression.
<b>PEUR</b>	Perdre le contrôle des événements, être menacé, situation de survie. Relation avec la mère (Yin, rein/moelle, futur), la peur assombrit l'énergie du cœur, sentiment de ne plus exister : amener à l'acceptation et au travail sur l'Amour.
<b>CUPIDITÉ</b>	Avidité : ne pas être satisfait, avoir plus besoin de quelqu'un ou de quelque chose, avoir du mal à s'accepter soi-même, être incapable de donner de peur de manquer.
<b>HÉSITATION</b>	En rapport avec Perplexité. Pas de choix clair, en attente.
<b>IMPULSIVITÉ</b>	Faire des choses ou tendre à en faire sans pensées intentionnées, trop actif au niveau mental.
<b>JALOUSIE</b>	Pourquoi moi, ce n'est pas juste ; Vouloir ce que les autres ont et que l'on n'a pas. En relation avec la peur. Arrêtez de Co-jouer, vous êtes unique et magnifique. Jalousie des autres aussi, veulent être comme vous mais ne le peuvent pas.
<b>JOIE</b>	Bonheur en correspondance avec l'enfant intérieur. En relation avec le cœur et le péricarde. Vivre pour les autres, que faites-vous pour être heureux ? pour vous ? Être heureux avec soi pour être heureux avec les autres. Ou personne très égoïste aussi, utilise un masque, hypocrite...
<b>CONVOITISE</b>	En rapport avec Cupidité. Besoin non assouvi, désir, en vouloir plus.
<b>OBSESSION</b>	Préoccupation compulsive, avec une idée fixe, un sentiment ou une émotion non désirée. En rapport avec le contrôle. Si vous ne vous aimez pas, contrôle, obsession, TOC.
<b>POUVOIR</b>	Besoin de contrôler les autres ou les situations. Se considérer comme important ; pouvoir de la volonté, avoir perdu son pouvoir et sa volonté, tout est sens dessus dessous.
<b>PROJECTION</b>	Avoir des projets futurs. Avoir du mal à accepter les critiques ; Si vous montrez des changements, ils deviennent agressifs, problèmes avec l'enfant intérieur.
<b>INSOUCIANCE</b>	Ne pas prendre assez en considération, les conséquences de ses propres actes.
<b>INQUIÉTUDE</b>	Affecte la Rate et l'Estomac. Anxiété, incapacité à éloigner son esprit du problème, forme de Peur.



# PROFIL NEURO-EMOTIONNEL



N'UTILISEZ NI LE HARNAIS, NI LE BOITIER D'INTERFACE AVEC DES CLIENTS AYANT UN STIMULATEUR CARDIAQUE.

Formulaire 11

Ce tableau met en évidence les liens subconscients entre plusieurs schémas émotionnels principaux.

## En haut à gauche :

Phrase “**Test**” : Cliquez et un conseil en relation avec le subconscient du client apparaîtra, vous guidant vers une solution possible. Réglez la minuterie, cliquez sur **Méta-Espace** ou **Harnais**.

**Test Potentiel** : Pour mettre en évidence les émotions sous-jacentes : les déséquilibres indiqués, le seront en référence à l’**auto évaluation du conseil subconscient**. Trois valeurs de couleur (Cf page 29) s’afficheront dans le **cadre de droite**.  
Le Feedback doit être effectué 3 fois au maximum pour rééquilibrer les valeurs énergétiques.

Pour un feedback sur un item spécifique, cliquez sur la case à gauche de l’item, réglez la minuterie, cliquez sur **Méta-Espace** ou **Harnais**.

**Vérifier Relation rachidienne** : Lien vers le profil rachidien qui peut être lié au profil neuro-émotionnel. Servez-vous du tableau Rachidien pour déterminer où se logent certains problèmes émotionnels dans le corps.

Le tableau Rachidien comprends un bouton de transfert vers le tableau **P.N.E**

Tableau “**Décrire...**” : Vous pouvez utiliser les questions pour vérifier l’implication de votre client face à certains sujets plus ou moins sensibles.  
**Cette section est uniquement pour les praticiens certifiés...**

Vous pouvez vous référer à la page précédente pour l’information liée à l’interprétation des émotions du PNE (vous avez la permission de le copier pour le client).



# PROFIL ANIMAUX



N'UTILISEZ NI LE HARNAIS, NI LE BOITIER D'INTERFACE AVEC DES CLIENTS AYANT UN STIMULATEUR CARDIAQUE.

Formulaire 36

**Profil Animaux**  
PROFESSIONAL BIOFEEDBACK TECHNOLOGY

**Animaux/Familles**

- Chien, Canin
- Poisson, Aquatique
- Serpent, Reptile
- Chat, Félin
- Cheval, Chevalin
- Porc, Porcine
- Vache, Bovin
- Oiseau, Aviaire
- Gerbille, Souris

Autre:

ID	Nom Item
1	Acanthosis Nigricans
2	Acquired Deafness-hearing
3	Acral Lick Granuloma
4	Addison's Disease
5	Addison's Disease (Hypoad)
6	Allergic Dermatitis
7	Allergies & Atopy

Choisir Item A Gauche  
Cliquer Le Bouton "Commencer" Pour Feedback 1 Min.

**Commencer**

- Inflammation
- Infection
- Dégénérescence
- Douleur

Acanthosis nigricans is a condition in which there is abnormal darkening of the skin. It is primarily a disease of dogs and has several different forms and causes. The disease can be divided into a primary form that is a genetic condition found primarily in Dachshunds, and a secondary form that has several causes and can be found in any breed or age of dog. In the secondary form, there is a mobilization of the pigment called 'melanin' to areas of chronic inflammation. It is the melanin that creates the dark appearance of the skin. Primary acanthosis nigricans

The primary form of the disease occurs in dogs less than one year of

Ce profil permet de rééquilibrer le profil énergétique des animaux.

## Cadre de gauche :

Choisir l'espèce animale.

## Cadre de droite:

Vous trouverez dans cette liste toutes les maladies spécifiques à l'animal. Quand vous choisissez un Item sa définition s'affiche dans le cadre à gauche.

Il est aussi possible de choisir une action spécifique (inflammation, infection, etc...)

Si vous connaissez la maladie de l'animal choisissez-la, réglez la minuterie (ou adoptez le réglage par défaut de trois minutes).

Cliquez sur **Méta-Espace** ou **Harnais**.

Pour tout les autres déséquilibres de l'animal procédez comme pour les humains.

Vous pouvez choisir dans le cadre de droite, un Item complémentaire :

- **Inflammation**
- **Infection**
- **Dégénérescence**
- **Douleur.**

Chaque Item délivre automatiquement 30 secondes supplémentaires d'équilibrage pour chaque choix.

Réglez la minuterie, cliquez sur **Méta-Espace** ou **Harnais** pour lancer le processus de **feedback**.



Ce manuel vous est proposé par Quantaform International© - Biot-Sophia-Antipolis et ne peut pas être reproduite sans son autorisation.

+33(0)4 93 65 55 00 +33 (0)6 07 05 92 17- site : [quantaform.com](http://quantaform.com) - [claud.jean@quantaform.com](mailto:claud.jean@quantaform.com)  
+33(0)7 86 56 02 13 - [nelda.communication@gmail.com](mailto:nelda.communication@gmail.com) - <https://www.youtube.com>



# PROFIL RIFE-SIMILI



N'UTILISEZ NI LE HARNAIS, NI LE BOITIER D'INTERFACE AVEC DES CLIENTS AYANT UN STIMULATEUR CARDIAQUE.

Formulaire 13

<input type="checkbox"/>	Surrénales	<input type="checkbox"/>	Hypothalamus	<input type="checkbox"/>	Pancréas	<input type="checkbox"/>	Thyroïde
<input type="checkbox"/>	Cerveau Supérieur	<input type="checkbox"/>	Reins	<input type="checkbox"/>	Pinéale	<input type="checkbox"/>	Cervical
<input type="checkbox"/>	Cerveau Inférieur	<input type="checkbox"/>	Colon	<input type="checkbox"/>	Pituitaire	<input checked="" type="checkbox"/>	Crânien
<input type="checkbox"/>	Vésicule Biliaire	<input type="checkbox"/>	Foie	<input type="checkbox"/>	Intestin Grêle	<input checked="" type="checkbox"/>	Lombaire
<input type="checkbox"/>	Système Immunitaire	<input checked="" type="checkbox"/>	Poumons	<input type="checkbox"/>	Estomac	<input type="checkbox"/>	Sacré
<input checked="" type="checkbox"/>	Cœur	<input type="checkbox"/>	Organes Sexuels	<input type="checkbox"/>	Thymus	<input type="checkbox"/>	Thoracique/Dorsale

Ce tableau permet l'auto-évaluation et le feedback de vingt organes principaux.

## Cadre du centre :

**Test Potentiel** : Permet de déterminer les organes à rééquilibrer qui s'affiche selon un code couleur. Cf. page 29.

Les trois organes qui affichent la plus grande valeur nécessiteront un rééquilibrage énergétique.

Réglez le minuteur ou adoptez le réglage par défaut de trois minutes. Et choisir **Méta-Espace** ou **Harnais**.

Vous pouvez aussi choisir un organe spécifique à équilibrer.

Pensez aussi à équilibrer les organes chroniques qui s'affichent en vert.

Cliquez sur **Méta-Espace** ou **Harnais** pour lancer le processus de **feedback**.

**Notez : La durée maximale d'équilibrage d'un organe de manière individuelle est de 2 minutes !**



# PROFIL RESPIRATOIRE



N'UTILISEZ NI LE HARNAIS, NI LE BOITIER D'INTERFACE AVEC DES CLIENTS AYANT UN STIMULATEUR CARDIAQUE.

Formulaire 18

Ce profil met en évidence les éventuelles déséquilibres du système respiratoire.

## Cadre de gauche :

Choisissez un Item parmi “**Stress Bio-Spécifique**” ou “**Anatomique**” Faites dérouler vers le bas pour trouver d’autres Items.

**Stress Bio-Spécifique :** Liste des pathologies associées au système respiratoire.

**Anatomique :** Liste des organes associés au système respiratoire.

Sélectionnez un Item, réglez la minuterie (ou adoptez le réglage par défaut de trois minutes).

Cliquez sur **Méta-Espace** ou **Harnais**.

Lorsque vous cliquez sur un Item dans ce cadre sa définition s’affiche dans le cadre à droite.

## Cadre de droite :

**Choisir Bio-Spécifique / Réduire :** Cf. Information générale de fonctionnement des programmes.

Réglez la minuterie (ou adoptez le réglage par défaut de trois minutes). Cliquez sur **Méta-Espace** ou **Harnais**.

## Cadre en bas à droite :

Définition et explications concernant les items sélectionnés dans le cadre de gauche.

## Cadre de gauche :

Transfert sur un autre programme Cf. Information générale de fonctionnement des programmes.

**Nota Bene :** Il n’existe pas de test potentiel sur ce profil, vous pouvez vous référer au test de réactivité.



Ce manuel vous est proposé par Quantaform International© - Biot-Sophia-Antipolis et ne peut pas être reproduite sans son autorisation.

+33(0)4 93 65 55 00 +33 (0)6 07 05 92 17- site : [quantaform.com](http://quantaform.com) - [claude.jean@quantaform.com](mailto:claude.jean@quantaform.com)  
+33(0)7 86 56 02 13 - [nelda.communication@gmail.com](mailto:nelda.communication@gmail.com) - <https://www.youtube.com>



# PROFIL SYSTÈME D'ORGANES SARCODES



N'UTILISEZ NI LE HARNAIS, NI LE BOITIER D'INTERFACE AVEC DES CLIENTS AYANT UN STIMULATEUR CARDIAQUE.

Formulaire 15

## System d'organes

PROFESSIONAL BIOFEEDBACK TECHNOLOGY

L.I.F.E. SYSTEM

Aide Bien-Être Arrêt Feedback

Fixer Durée % Rectifié

Méta-Espace Harnais % Complet

- Glandes Surrénales
- Os
- Cerveau
- Liquide Cérébral
- Circulation
- Digestion
- Oreilles
- Yeux
- Cœur
- Hypothalamus
- Immun Stim.

- Intestin
- Reins
- Larynx
- Sys Lymbique
- Foie
- Poumons
- Lymph
- Poitrine
- Mémoire
- Métabolisme
- Muqueuse

- Muscles
- Pouls Nerveux
- Pancréas
- Parathyroïde
- Pinéale
- Pituitaire
- Prostate
- Gonades
- Sinus
- Peau
- Rate

- Dents
- Thyroïde
- Nerf Vague
- Parties du Cerveau
- Cervelet
- Lobe Frontal
- Bulbe Rachidien
- Lobe Occipital
- Lobe Pariétal
- Forme Réticulaire
- Lobe Temporal

Réduire

- Inflammation
- Dégénérescence
- Infection
- Toxicité

Ce tableau fournit l'équilibre énergétique de 43 organes différents. Celui-ci a été préparé avec la signature homéopathique de chaque organe représenté dans la matrice.

Cliquez sur le bouton correspondant à l'organe ou la fonction vitale que vous souhaitez traiter dans un des 4 tableaux proposés.

Pour renforcer les effets du rééquilibrage dans le cadre "**réduire**" en bas, cliquer, sur un ou plusieurs Items : **infection / inflammation / dégénérescence / toxicité**.

Cf. Information générale de fonctionnement des programmes page 36.

Réglez la minuterie (ou adoptez le réglage par défaut de trois minutes).

Cliquez sur le bouton **Méta-Espace** ou **Harnais**.

En mode Harnais, la minuterie peut être réglée à 30 minutes maximum.

En mode Méta-Espace, vous pouvez régler la minuterie sur zéro pour un feedback d'une durée illimitée.

Ce tableau peut être avantageusement utilisé pour traiter les déséquilibres constatés dans le programme **Susceptibilité** qui ne permet pas le Biofeedback.

Notez : Veuillez vous référer au test de réactivité en cours afin de voir également quels sarcodes étaient énergétiquement déséquilibrés.



# PROFIL SINUS ET GORGE



N'UTILISEZ NI LE HARNAIS, NI LE BOITIER D'INTERFACE AVEC DES CLIENTS AYANT UN STIMULATEUR CARDIAQUE.

Formulaire 24

**Transfert sur**

<input type="checkbox"/>	Transfert sur Digestif	<input type="checkbox"/>	Transfert sur Nerfs
<input type="checkbox"/>	Transfert sur Circulation	<input type="checkbox"/>	Transfert sur Lymphes
<input type="checkbox"/>	Transfert sur Oreilles/Yeux	<input type="checkbox"/>	Transfert sur Muscles
<input type="checkbox"/>	Transfert sur Respiratoire	<input type="checkbox"/>	Transfert sur Os
<input type="checkbox"/>		<input type="checkbox"/>	Transfert sur Urinaire

**Choisir Bio-Spécifique**

- Polypes Nasaux
- Congestion Sinusale
- Céphalée Sinusale
- Libérer Pression

**Réduire**

- Inflammation
- Infection
- Dégénérescence
- Douleur

Cliquer sur l'item pour choisir et voir la fonction à droite

ID	Nom Item
1	Cartilage nasal
2	Cavité nasale
3	Cornets
4	Os ethmoïde/frontal/sphénoïde
5	Os maxillaire et palatin
6	Région olfactive

Stress Bio-Spécifique Anatomique

Il couvre la partie latérale des narines, est mobile et peut s'étendre par l'action de muscles associés.

2 Min Special

Ce profil permet de déterminer les déséquilibres énergétiques liés aux sinus et à la gorge.

## Cadre de gauche :

Choisissez un Item parmi : “**Stress Bio-Spécifique**” ou “**Anatomique**” (faites dérouler vers le bas pour trouver d'autres Items).

**Stress Bio-Spécifique** : Liste des déséquilibres associés aux sinus et à la gorge.

**Anatomique** : Liste des organes associés aux sinus et à la gorge.

Réglez la minuterie (ou adoptez le réglage par défaut de trois minutes). Cliquez sur **Méta-Espace** ou **Harnais**.

Quand vous cliquez sur un Item sa définition s'affiche dans le cadre à droite.

## Cadre de droite en haut :

Choisir **Bio-Spécifique** / **Réduire** : Cf. Information générale de fonctionnement des programmes page 36.

Pour lancer le processus d'équilibrage et de feedback, sélectionnez un item “**Bio-Spécifique**” et l'action souhaitée “**Réduire**”, réglez la minuterie (ou adoptez le réglage par défaut de trois minutes). Cliquez sur **Méta-Espace** ou **Harnais**.

**Transfert** sur d'autres programmes ayant des correspondances avec les sinus et la gorge.

Cf. Information générale de fonctionnement des programmes page 36.





# REGISTRE SUSCEPTIBILITÉ / AUTO PROGRAMME



N'UTILISEZ NI LE HARNAIS, NI LE  
BOITIER D'INTERFACE AVEC DES  
CLIENTS AYANT UN STIMULATEUR  
CARDIAQUE.

Formulaire 8

34	Balance Acide/Alcalin	21	Digestif	59	Foie
30	Sensibilité Allergique	2	Stabilité Emotionnelle	30	Lymphatique
41	Amoeba	5	Environnemental	42	Miasmes
8	Bactérie	85	Empoisonnement Alim.	3	Neurologique
10	Sang	8	Champignon	90	Parasites
15	Bal. Glucose Sanguin	10	Hormonal	47	Stress
26	Os	62	Hypoadénie	24	Toxicité
48	Cancer	64	Infection	7	Traumatisme
31	Cardiovasculaire	54	Inflammation	79	Virus
27	Circulation	46	Faiblesse Immunitaire	1	Vitamines/Minéraux
54	Tissu Conjonctif	31	Reins		

L'écran Profil susceptibilité permet est un tableau essentiel pour l'Anamnèse.

## Cadre central :

### Test potentiel :

Permet de lancer le processus de réactivité relatif aux trente-deux items listés dans le tableau "registre de susceptibilité". Les trois valeurs les plus élevées apparaîtront en code couleurs : Cf. page 29.

Le résultat permet un feedback orienté vers une solution et des modalités d'application.

## **LE PROCESSUS DE BIO-FEEDBACK NE PEUT ÊTRE LANCÉ À PARTIR DE CE PROGRAMME,**

il est par contre essentiel pour orienter le praticien dans la bonne direction.

## Test de réactivité :

Permet de revenir au tableau test de réactivité.

## Cadre de gauche :

**Transfert** sur d'autres programmes ayant des correspondances avec les sinus et la gorge.

Cf. Information générale de fonctionnement des programmes page 36.



# La douce thérapie des vertèbres selon DORN

## Problèmes internes possibles lors de vertèbres déplacées

Centre coronal, manque de vue d'ensemble, problèmes avec le Créateur, veut tout comprendre logiquement (avec la tête)

Centre frontal, manque de prévoyance, ne veut pas voir ou surmène la vue

Ne veut pas écouter, n'a pas d'opinion, hésitant, pertes d'équilibre, sentiments de culpabilité

Centre larynx, ne sait pas bien parler, n'arrive pas à s'imposer, boule dans le cou

Se laisse humilier, se sent opprimé, souffre en silence, ne se défend pas

Se surcharge volontiers, les épaules portent trop, fait tout lui-même, pas de confiance

Centre cardiaque, ne peut pas être affectueux, ferme son cœur, impitoyable, sans joie

Ne veut rien pour soi, se met en arrière, ne veut pas respirer un bon coup, n'a pas d'avis personnel

Colère intérieure, ne laisse rien sortir, va droit au but, aigri, dur avec lui-même

Souci pour les autres, problèmes avec « l'enfant intérieur », néglige ses intérêts, toujours triste, pleure beaucoup

« Avale » beaucoup, ne laisse rien sortir, révolte intérieure, se perd dans des dépendances : manger et boire

Centre d'énergie, se fait du souci, rigide, n'admet pas le flux de la vie

Opprime son agressivité, fait des reproches, devient allergique

Problèmes avec les parents, partenaire, enfants, collègues, voisins...

Problèmes de contact, manque d'assurance, voit toujours ses propres faiblesses, peureux, problèmes de relations

Difficultés pour des nouveaux débuts, peureux, peine de laisser aller le passé ex : parents, partenaire, gens, animaux, domicile, travail

Se crispe vite, sentiments de panique

Centre sexuel, problèmes de sexualité, lenteur dans la digestion, manque de sécurité, sentiments de culpabilité

Comment est-ce que je porte « le poids de la vie » ?  
Problème : différence de la longueur des jambes, bassin de travers, est mal assis, trop dans la voiture, croise les jambes

Problèmes du centre de base, peu de liens avec « la maman terre »

## Douleurs possibles lors de vertèbres déplacées

Maux de tête, nervosité, pression artérielle haute, migraines, vertiges, étourdissements, paralysies partielles à cause d'une irrigation insuffisante d'un hémisphère cérébral

Sinusites, tr. oculaires, surdité, maux d'oreilles, évanouissements

Néuralgie du visage, boutons, acné, eczéma bourdonnements dans les oreilles, douleurs aux dents, caries, saignement des gencives, néuralgie

Rhume incessant, rhume des foins, surdité, lèvres sèches, lèvres crispées, polypes, catarrhe

Enrouement, mal de gorge, rhume chronique, inflammation du larynx

Inflammation des amygdales, laryngite, nuque raide, douleurs dans les parties supérieures du bras, coqueluche, goitre

Maladies de la glande thyroïde, refroidissement, bursite de l'épaule, dépressions, peurs

Douleurs aux épaules, nuque crispée, douleurs dans la partie inférieure du bras, tendinite dans la partie inférieure du bras, « bras de tennis », sentiment velu dans les doigts

Problèmes cardiaques, arythmies, peurs, douleurs au sternum

Bronchite, grippe, pleurésie, pneumonie, toux, difficultés de respiration, dérangement dans la région de la poitrine, asthme

Troubles de la vésicule biliaire, pierres dans la vésicule biliaire, jaunisse, maux de tête latéraux (du méridien de la vésicule biliaire)

Affections du foie, pression artérielle basse, anémie, fatigue, lupus, faiblesse circulatoires, arthrite

Troubles d'estomac, problèmes de digestion, brûlures d'estomac, diabète

Ulcère, gastrite, douleurs d'estomac, hoquet. Déplacement de la vertèbre durant une longue période : manque de vitamines, faiblesses

Problèmes de la rate, manque de défense immunitaire

Allergies, urticaires

Troubles des reins, sels ne peuvent pas sortir, artériosclérose, fatigue chronique

Affections de la peau comme acné, boutons, eczéma, furoncles, peau sèche, psoriasis (boire beaucoup)

Troubles intestinaux, ballonnements, rhumatismes, problèmes de croissance, stérilité

Troubles du gros intestin, constipation, diarrhée, colite

Appendicite, crampes du ventre, acidose, varices, respiration difficile

Troubles de grossesse, menstruations douloureuses, problèmes de ménopause, incontinence, douleurs aux genoux (souvent liés à la vessie), impuissance

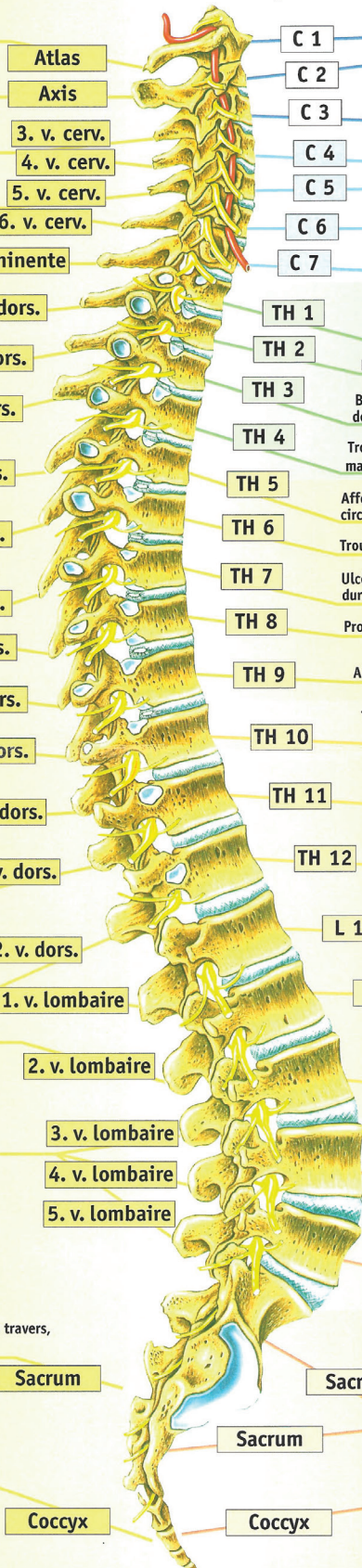
Sciaticque, lumbago, affections de la prostate, mictions douloureuses fréquentes. Important : masser la musculature douloureuse du fessier

Mauvaise circulation du bas des jambes et des pieds, crampes aux mollets, enflures des pieds et des jambes

Sciaticque, affections du bas-ventre, constipation chronique, douleurs dans les jambes et les pieds

Hémorroïdes, prurit ou démangeaisons, douleurs à la base de la colonne vertébrale en s'asseyant

les vertèbres en coupe



# PROFIL RACHIDIEN RACHIDIEN & DERMATOMES



N'UTILISEZ NI LE HARNAIS, NI LE BOITIER D'INTERFACE AVEC DES CLIENTS AYANT UN STIMULATEUR CARDIAQUE.

Formulaire 9

**Profil Rachidien**  
PROFESSIONAL BIOFEEDBACK TECHNOLOGY

Aide Bien-Être Arrêt Feedback Test Potentiel

Fixer Durée 1 % Rectifié 0

Méta-Espace Harnais % Complet

23 Cervicale 1 5 Cervicale 2 30 Cervicale 3 15 Cervicale 4 6 Cervicale 5 10 Cervicale 6 37 Cervicale 7

ID	Nom Item
1	Carpe (16)
2	Clavicule (2)
3	Coccyx (1)
4	Cornet nasal inférieur (2)

Stress Anatomique

2 Min Special

3 Dorsale 1 2 Dorsale 2

8 Dorsale 3 19 Dorsale 4

2 Dorsale 5 19 Dorsale 6

47 Dorsale 7 2 Dorsale 8

32 Dorsale 9 57 Dorsale 10

2 Dorsale 11 9 Dorsale 12

Sarcode du système squelettique. Peut identifier une réaction énergétique au stress, faiblesse ou prédisposition. Une rétroaction peut aider à rétablir harmonie, équilibre et bien-être.

2 Lombaire 1 14 Lombaire 2 6 Lombaire 3 43 Lombaire 4 5 Lombaire 5

8 Crânienne 25 Sacrée 3 Occiput

Auto Feedback

Dermatomes

Lien Avec P.N.E.

Ce tableau offre un aperçu de l'intégrité énergétique de la colonne vertébrale.

## Test potentiel :

Permet de lancer le processus de réactivité relatif aux Items listés dessous.

Quatre valeurs de couleur apparaissent Cf. page 29. Réglez la minuterie. Cliquez sur **Méta-Espace** ou **Harnais**.

## Cadre de gauche :

Permet de sélectionner des os, des vertèbres ou des articulations spécifiques

**Stress** : Liste des déséquilibres physiologiques et désordres associés.

**Anatomique** : Liste des Os ou muscles concernés par le déséquilibre.

## Cadre du centre :

Vous pouvez rééquilibrer une seule vertèbre.

Réglez la minuterie. Cliquez sur **Méta-Espace** ou **Harnais**. La touche 2 minutes spécial Cf. page 29.

## Cadre de droite :

Zone de texte explicative

**Dermatomes** : Démontre des zones précises de l'épiderme qui ont une sensibilité via les nerfs rachidiens ou du 5e nerf crânien. Pour un feedback sur les Dermatomes, réglez la minuterie, Cliquez sur **Harnais** ou **Méta-Espace**.

**Lien avec PNE** : accès au tableau **Programme Neuro-émotionnel (P.N.E.)** en cliquant sur le bouton au centre supérieur du tableau.

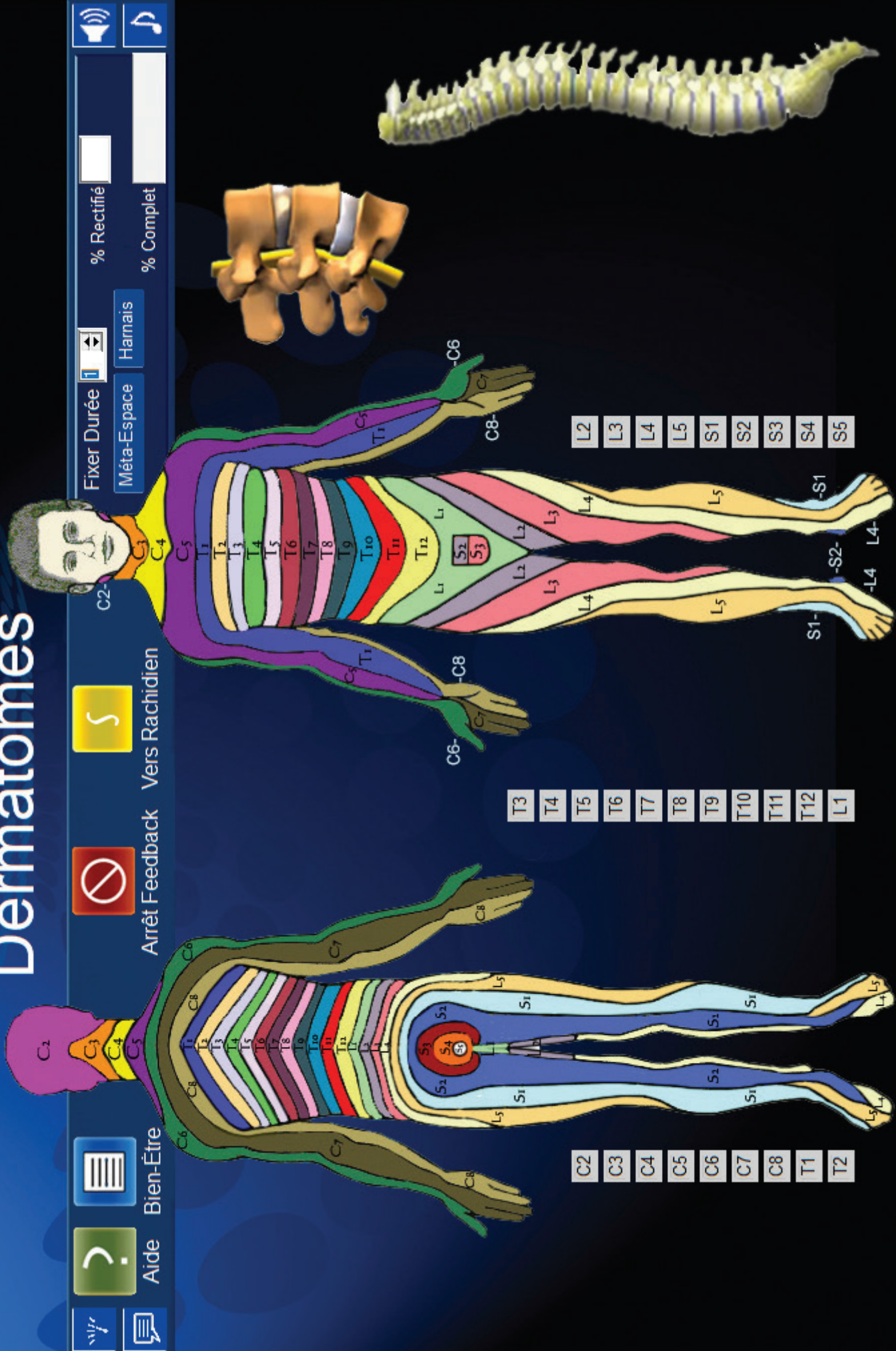
Après avoir cliqué sur le bouton **Test Potentiel** sur le **Profil PNE**, revenez au **Profil Musculo-Squelette** pour voir quelle influence ont les émotions du client sur sa colonne vertébrale.



Ce manuel vous est proposé par Quantaform International© - Biot-Sophia-Antipolis et ne peut pas être reproduite sans son autorisation.  
+33(0)4 93 65 55 00 +33 (0)6 07 05 92 17- site : [quantaform.com](http://quantaform.com) - [claud.jean@quantaform.com](mailto:claud.jean@quantaform.com)  
+33(0)7 86 56 02 13 - [nelda.communication@gmail.com](mailto:nelda.communication@gmail.com) - <https://www.youtube.com>

# Dermatomes

Aide  Bien-Être  Arrêt Feedback  Vers Rachidien  S  Fixer Durée 1  Méta-Espace  Harmais  % Rectifié  % Complet





Formulaire 25

**Choisir Bio-Spécifique**

- Stimulez Flexibilité
- Stimulez Muscles
- Alimentation en Oxygène
- Focalisez Esprit/Corps

**Réduire**

- Inflammation
- Infection
- Dégénérescence
- Douleur

**Feedback Hormonal** Cliquer item pour choisir

ID	Nom Item
1	Acétylcholine
2	Adrénaline
3	Baisse d'Hydrocortisone
4	Dopamine
5	Endorphines
6	GH, Hormone de croissance
7	Hausse d'Hydrocortisone

Cliquer le bouton rouge pour lancer Auto-Feedback 1-Min.

**Blessures et Traumas**

- Choc
- Contusion
- Luxation
- Fracture/Cassure
- Engelures
- Infection Fongique
- Crampes Musculaires
- Traumatisme Nerveux
- Lacération
- Entorse
- Surmenage
- Chirurgie

Ce profil permet de déterminer les déséquilibres énergétiques liés à une blessure, un choc, une intervention chirurgicale, mais également aux éventuels traumatismes consécutifs à la pratique d'un sport.

### Cadre de gauche :

**Transfert** sur d'autres programmes ayant des correspondances avec le profil Sport / Blessures. Cf. Information générale de fonctionnement des programmes page 36.

Cliquer sur l'item pour choisir et voir la fonction plus haut :

**Stress Bio-Spécifique** : Etat de déséquilibre physiologique et désordres associés.

**Anatomique** : partie de l'anatomie directement concerné par le déséquilibre.

Pour lancer le processus d'équilibrage et de feedback, sélectionnez un item, réglez la minuterie (ou adoptez le réglage par défaut de trois minutes).

Cliquez sur **Méta-Espace** ou **Harnais**.

### Cadre de droite :

**Choisir Bio Spécifique** : Déséquilibres les plus courants liés au Profil Sport / Blessures.

**Réduire** : contient les items qui permettent de réduire le déséquilibre.

Pour lancer le processus d'équilibrage et de feedback, sélectionnez un item "**bio-spécifique**" et l'action souhaitée "**réduire**", réglez la minuterie (ou adoptez le réglage par défaut de trois minutes).

Cliquez sur **Méta-Espace** ou **Harnais**.

### Cadre en bas à droite :

Définition et explications concernant les items sélectionnés dans le cadre de gauche.



# PROFIL CHRONO SPÉCIFIQUE / CHRONOLOGIQUE



N'UTILISEZ NI LE HARNAIS, NI LE BOITIER D'INTERFACE AVEC DES CLIENTS AYANT UN STIMULATEUR CARDIAQUE.

Formulaire 37

## Profil Chronologique

PROFESSIONAL BIOFEEDBACK TECHNOLOGY

**L.I.F.E. SYSTEM**

Aide Bien-Être Arrêt Feedback

Fixer Durée 1 % Rectifié

Méta-Espace Harnais % Complet

ID	Nom Item	Fréquences	Description
1	Sample	1,5; 5-10; 30	Enter up to 6 semicolon separated frequer
2	FOIE	4,2	
3	Exemple	1,75; 5-10; 30,5	Enter up to 6 semicolon separated frequer
4	Exemple	1,75; 5-10; 30,5	Enter up to 6 semicolon separated frequer

Réduire Libérer Effets

Inflammation Chimiothérapie

Infection Radiation

Dégénérescence Médicaments

Douleur Métastase

Balayage De Fréquence

Lancer Hz Générateur de Signal Manuel

Arrêter Hz

Ajouter Sauver Effacer Trier Ident Trier Nom

ID	Nom Item
1	Abcès
2	Abcès Pulmonaire
3	Abcès Secondaire
4	Acidose
5	Acné
6	Acné Secondaire
7	Acné Vulgaire
8	Aconit

Recherche Recherche ID # Effacer

Insérer Facteurs Additionnels

Symptômes

Ajout Homéopathie

Facteurs Psychologiques

Facteurs Emotionnels

Facteurs Sociaux

Stimuler 3-Min. Sympathique

Stimuler 3-Min. Parasympathique

Ce profil liste plus de 1400 conditions spécifiques et signatures énergétiques respectives.

### Cadre de gauche :

**Réduire** : contient les items qui permettent de réduire le déséquilibre.

**Libérer effets de** : Liste des facteurs à l'origine du déséquilibre (lié au cancer).

Possibilité de sélectionner tous les items des deux colonnes pour un rééquilibrage général dans le cadre d'un cancer en cours de traitement lourd.

Pour lancer le processus d'équilibrage et de feedback, sélectionnez un item, réglez la minuterie (ou adoptez le réglage par défaut de trois minutes).

Cliquez sur **Méta-Espace** ou **Harnais**.

**Balayage de fréquences** : Le générateur de signal manuel permet l'insertion des signaux énergétiques de votre choix. Il est important d'avoir des renseignements justes et de source sûre pour utiliser cette fonction, autrement il est recommandé de vous servir des items préprogrammés fournis avec la matrice du programme.

Pour lancer le processus d'équilibrage et de feedback, sélectionnez un item, réglez la minuterie (ou adoptez le réglage par défaut de trois minutes).

Cliquez sur **Méta-Espace** ou **Harnais**.

### Cadre du centre :

**En haut** : Liste de fréquences préenregistrées.

**En bas** : Liste d'items à sélectionner selon les déséquilibres constatés.

Insérer facteurs additionnels : Ajoute le pouvoir des mots à la thérapie, saisir les mots de votre choix.

### Cadre de droite :

**Stimuler 3-Min sympathique** : Stimulation du système nerveux (tendance à stimuler).

**Stimuler 3-Min parasympathique** : Stimulation du système nerveux (tendance à calmer).

**NE PAS STIMULER LES 2 au cours de la même séance, vous pouvez choisir cette fonction une seule fois par séance.**



Ce manuel vous est proposé par Quantaform International© - Biot-Sophia-Antipolis et ne peut pas être reproduite sans son autorisation.

+33(0)4 93 65 55 00 +33 (0)6 07 05 92 17- site : [quantaform.com](http://quantaform.com) - [claude.jean@quantaform.com](mailto:claude.jean@quantaform.com)  
+33(0)7 86 56 02 13 - [nelda.communication@gmail.com](mailto:nelda.communication@gmail.com) - <https://www.youtube.com>



# PROFIL URINAIRE



N'UTILISEZ NI LE HARNAIS, NI LE BOITIER D'INTERFACE AVEC DES CLIENTS AYANT UN STIMULATEUR CARDIAQUE.

Formulaire 41

**Transfert sur**

- Transfert sur Reilles/Ohren
- Transfert sur Circulation
- Transfert sur Os
- Transfert sur Respiratoire
- Transfert sur Nerfs
- Transfert sur Lymphhe
- Transfert sur Sinus/Gorg
- Transfert sur Muscles
- Transfert sur Digestif

**Cliquer sur l'item pour choisir et voir la fonction plus haut**

ID	Nom Item
1	Artère rénale
2	Bassinnet rénal
3	Calice majeur
4	Calice mineur
5	Capsule
6	Colonne rénale

**Select Bio Specific**

- Cystites
- Hypertrophie de la prostate
- Incontinence Urinaire
- Dysfonctionnement Érectile

**Réduire**

- Inflammation
- Infection
- Dégénérescence
- Douleur

Les artères rénales proviennent normalement de l'aorte abdominale juste en dessous de l'artère mésentérique supérieure et approvisionnent les reins avec du sang. Chacune passe à travers les piliers d'insertion du diaphragme pour former quasiment un angle droit avec l'aorte. Les artères rénales drainent une large partie de la circulation sanguine totale vers les reins. Jusqu'à un tiers de la production cardiaque peut passer à travers les artères rénales pour être filtrer par les reins.

Ce profil permet de déterminer les déséquilibres du système rénal et urinaire.

## Bandeau supérieur

Se référer à la page guide des symboles.

## Cadre de gauche :

**Transfert** sur d'autres programmes ayant des correspondances avec le profil urinaire.

Cliquer sur l'item pour choisir et voir la fonction plus haut :

**Stress Bio-Spécifique** : liste des déséquilibres physiologiques et désordres associés.

**Anatomique** : liste des organes directement concernés par le déséquilibre.

Pour lancer le processus d'équilibrage et de feedback, sélectionnez un item, réglez la minuterie (ou adoptez le réglage par défaut de trois minutes).

Cliquez sur **Méta-Espace** ou **Harnais**.

## Cadre de droite :

Choisir Bio Spécifique : Déséquilibres les plus courants liés au Profil urinaire.

**Réduire** : contient les items qui permettent de réduire le déséquilibre.

Pour lancer le processus d'équilibrage et de feedback, sélectionnez un item "bio-spécifique" et l'action souhaitée "réduire", réglez la minuterie (ou adoptez le réglage par défaut de trois minutes).

Cliquez sur **Méta-Espace** ou **Harnais**.

## Cadre en bas à droite :

Définition et explications concernant les items sélectionnés dans le cadre de gauche.



# PROFIL NUTRITION VITAMINES ET MINÉRAUX



N'UTILISEZ NI LE HARNAIS, NI LE BOITIER D'INTERFACE AVEC DES CLIENTS AYANT UN STIMULATEUR CARDIAQUE.

Formulaire 29

## Profil Nutrition

PROFESSIONAL BIOFEEDBACK TECHNOLOGY

L.I.F.E. SYSTEM

Aide Bien-Être Arrêt Feedback

Fixer Durée 1 % Rectifié 0

Méta-Espace Harnais % Complet

Minéraux		Acides aminés		Vitamines	
7 Aluminum	0 Magnésium	5 Adénine	35 Leucine	25 Vitamine A	
28 Antimoine	34 Manganèse	44 Adénosine	79 Lysine	74 Vitamine B1	
5 Arsenic	3 Molybdène	48 Alanine	5 Méthionine	56 Vitamine B2	
33 Bore	7 Nickel	30 Arginine	18 Phénylalanine	88 Vitamine B6	
35 Calcium	4 Phosphore	27 Ac. Aspartique	14 Proline	59 Vitamine B12	
16 Carbone	11 Potassium	44 Citrulline	22 Sérine	22 Bioflavonoïdes	
10 Chrome	3 Sélénium	48 Cystéine	3 Taurine	48 Biotine	
10 Choline	10 Silicone	41 Cytosine	23 Théonine	50 Vitamine C	
57 Cobalt	31 Argent	32 Gaba	40 Thymine	29 Vitamine D2	
6 Cuivre	11 Sodium	8 Glutamine	27 Tryptophane	11 Vitamine E	
42 Germanium	22 Soufre	18 Guaninne	30 Tyrosine	99 Acide Folique	
13 Or	17 Etain	23 Histidine	19 Uracil	73 Inositol	
15 Iode	14 Vanadium	30 Isoleucine	3 Valine	19 Niacine	
2 Fer	28 Zinc			11 CoQ-10	
30 Lithium					

Test Minéraux  
Test Acides Aminés  
Test Vitamines

Test Plateau

%Requis

Organe	Nutriments	%

Test Trouble Energétique

L'acide folique est nécessaire pour la synthèse de l'ADN et l'ARN, lesquels sont essentiels pour la croissance et la reproduction de toutes les cellules du corps. Élément essentiel dans la

Ce profil permet vérifier un éventuel déséquilibre en vitamines et minéraux.

Dans ce profil il existe 3 colonnes : **Minéraux, Acides aminés, Vitamines.**

### Cadre de droite :

Cliquer sur Minéraux, Ac. Aminés ou vitamines. Vous ne pouvez tester qu'un tableau à la fois.

Cliquez sur **Meta-espace** ou **harnais** pour démarrer le feedback (sauf pour auto feedback)

Les items les plus déséquilibrés seront marqués les couleurs rouges, jaunes et bleus.

*Cf guide des couleurs. page 29.*

**Test plateau** : Sert à contrôler une substance que vous aurez placée sur le plateau de Life System.

Vous verrez apparaître dans la boîte blanche sous le bouton, une valeur numérique de réactivité sur une échelle de 1 à 100. Un nombre au-dessus de la barre des 75 % indique un besoin significatif.

### Testez un organe pour un besoin nutritif spécifique

Entrez le nom d'un organe dans le champ blanc au centre de l'écran et puis entrez le nom d'un élément nutritif dans le champ Nutriments.

Cliquez sur le bouton rouge **Test Trouble Energétique** et vous verrez apparaître dans la boîte blanche sous le bouton, une valeur numérique de réactivité sur une échelle de 1 à 100. Un nombre au-dessus de la barre des 75% indique un besoin significatif.



Ce manuel vous est proposé par Quantaform International© - Biot-Sophia-Antipolis et ne peut pas être reproduite sans son autorisation.

+33(0)4 93 65 55 00 +33 (0)6 07 05 92 17- site : [quantaform.com](http://quantaform.com) - [claudjean@quantaform.com](mailto:claudjean@quantaform.com)  
+33(0)7 86 56 02 13 - [nelda.communication@gmail.com](mailto:nelda.communication@gmail.com) - <https://www.youtube.com>





Profil acuponcture.....	38-39
Allergies.....	40
Miasmes et antiveeillissement.....	41
Biofeedback/Gemmes.....	42
Os.....	43
Cerveau.....	44
Chromosome et Genes.....	45
Circulatoire.....	46
Cosmetique.....	47
Couleurs et Chakras.....	48-49
Dentaire.....	50-52
Detox et stress multiples.....	53
Digestif.....	54
Transformation dimentionnelle.....	55
Oreille/Yeux.....	56
Transformation emotionnelle.....	57
Homeopathie.....	58
Hormonal.....	59
Iridologie.....	60
Lymphhe.....	61
Muscles.....	62
Nerveux.....	63
Neuro emotionnel.....	64-65
Animaux.....	66
Riff-Smili.....	67
Respiratoire.....	68
Système d'organes sardoces.....	69
Sinus et gorge.....	70
Registre auto programme.....	71
Thérapie des Vertèbres selon DORN.....	72
Rachidien et dermatomes.....	73-74
Sports et blessures.....	75
Chrono spécifique/Chronologique.....	76
Urinaire.....	77
Nutrition : Vitamines et Minéraux.....	78

DISTRIBUÉ PAR

Quantaform International



Ce manuel a été réalisé par  
Nelda Lapostat  
Corinne Bongioanni  
Dominique Martinez

Si ce manuel vous a plu.  
Merci d'y apporter  
votre contribution pour un  
meilleur fonctionnement.

#### CONTACT

[www.quantaform.com](http://www.quantaform.com)

Claude Jean Lapostat

+33 (0)4 93 655 500

+33(0)6 07 05 92 17

826 chemin de la Chèvre d'Or  
06410 Biot/Sophia-Antipolis